

01
Samostatně stojící skříně

Ocel, vnitřní

Jednokřídlé/dvoukřídlé dveře, MCS/MCD/MCS-HP 12
Odpojovač pro přírubovou montáž, MCF 36
19" rack ICT, MCI 42
Jednokřídlé/dvoukřídlé dveře, MKS/MKD 46

Nerezová ocel, venkovní

Jednokřídlé/dvoukřídlé dveře, MCSS/MCDS/MCSS-HP 60
Jednokřídlé/dvoukřídlé dveře, EKSS/EKDS 76

Hliníkové, venkovní

Řadové, dvojitá stěna, ECOM 234
Kompaktní, dvojitá stěna, EKOM 238
Kompaktní, jednoduchá stěna, EKOM-SW 242

Galvanizovaná ocel, EMC

Jednokřídlé dveře, MCSE 252

Příslušenství

Příslušenství pro ocelové skříně 88
- Montážní desky 90
- Profily 102
- Modulární systém 119
- 19palcová montáž 124
- Police 157
- Upevnění 160
- Dveře plné výšky 172
- Zamykání 188
- Zámkový systém 200
- Částečné dveře 204
- Zapouštění a nadzvedávání 212
- Teplota 222
- Kabeláž 225
- Uzemnění 231
- Ochrana 233

Příslušenství pro venkovní hliníkové skříně 249
Příslušenství pro skříně EMC 256

Samostatně stojící skříně
Ocelová řada | Měkká ocel
Řadové, jednokřídlé dveře | MCS

IP 55 | TYPE 12, 13 | IK 10

Materiál:
Rám: Lakovaná ocel 1.5 mm. Dveře: Lakovaná ocel 2 mm. Zadní, vrchní a boční zákryty: Lakovaná ocel 1.5 mm. Montážní deska: Galvanizovaná ocel, 3 mm. Podlahové plechy: Galvanizovaná ocel, 1 mm.

Konstrukce:
Obrácené otevřené profily se švovými sváry a 25 mm roztečí kanálůování podle normy DIN 43660. Včetně integrovaných vnějších kanálů.

Dveře:
Přimontované pomocí čtyř pantů umožňujících pravé i levé otevírání. Včetně rámu dveří s 25 mm otvorovým rastrem.

Zadní panel:
Osazen šrouby Torx M6. Možnost záměny za zadní dveře.

Boční zákryty:
Dodávány jako příslušenství.

Střešní zákryt:
Odnímatelný.

Zámek:
4bodový táhlový mechanizmus Nezasahuje do vnitřního prostoru skříně. Standardní uzávěr: 3 mm Doppelbart. Standardní vložky, válcové vložky, kliky a kliky ve tvaru T jsou k dispozici jako příslušenství.

Spodní desky:
Skládají se ze tří nebo čtyř (D>600) dílů.

Montážní deska:
Dvojitě zahnutá, do skříně se ukládá zasunutím. Hloubkově uzpůsobitelná po 25 mm pomocí konzolí MPD02. Dodávaná vně zabalené skříně.

Uzemnění:
Všechny panely jsou uzemněny prostřednictvím kování a jsou vybaveny samostatným zemnicím svorníkem.

Povrch:
Strukturovaný práškový lak RAL 7035.

Ochrana:
Třída IP 55 | TYPE 12, 13 | IK 10.

Požadavky na montáž:
Standardní dodávka připravená k řadové instalaci. Pro samostatnou instalaci přidejte boční zákryty.

Dodávka:
Rám s osazenými dveřmi, zadní panel, vrchní panel, spodní desky, montážní deska (u verze PER5 není přibalena) a rám dveří. U skříní o šířce 400 mm není přibalena montážní deska, spodní desky a rám dveří. U skříní o výšce 2200 mm obsahuje dodávka dva na hloubku usazené CMB profily. Dodávka obsahuje také zemnicí šrouby. Zboží je dodáváno na paletách, jejichž šířka odpovídá šířce skříně, aby nebylo nutné odstranění. Všechny obalové materiály jsou recyklovatelné.

IP 55 | TYPE 12, 13 | IK 10

S montážní deskou

Rozměry skříně			Rozměry montážní desky		Použitelná hloubka	
V	Š	H	v	š	h	Objednací číslo
1800	500	500	1694	394	459	MCS18055R5
1800	600	400	1694	494	359	MCS18064R5
1800	600	500	1694	494	459	MCS18065R5
1800	600	600	1694	494	559	MCS18066R5
1800	800	400	1694	694	359	MCS18084R5
1800	800	500	1694	694	459	MCS18085R5
1800	800	600	1694	694	559	MCS18086R5
1800	1000	400	1694	894	359	MCS18104R5
1800	1000	500	1694	894	459	MCS18105R5
1800	1000	600	1694	894	559	MCS18106R5
2000	500	500	1894	394	459	MCS20055R5
2000	600	400	1894	494	359	MCS20064R5
2000	600	500	1894	494	459	MCS20065R5
2000	600	600	1894	494	559	MCS20066R5
2000	600	800	1894	494	759	MCS20068R5
2000	800	400	1894	694	359	MCS20084R5
2000	800	500	1894	694	459	MCS20085R5
2000	800	600	1894	694	559	MCS20086R5
2000	800	800	1894	694	759	MCS20088R5
2000	1000	400	1894	894	359	MCS20104R5
2000	1000	500	1894	894	459	MCS20105R5
2000	1000	600	1894	894	559	MCS20106R5
2000	1000	800	1894	894	759	MCS20108R5
2200	600	600	2094	494	559	MCS22066R5
2200	600	800	2094	494	759	MCS22068R5
2200	800	600	2094	694	559	MCS22086R5
2200	800	800	2094	694	759	MCS22088R5

Bez montážní desky

Rozměry skříně			
V	Š	H	Objednací číslo
1800	500	500	MCS18055PER5
1800	600	400	MCS18064PER5
1800	600	500	MCS18065PER5
1800	600	600	MCS18066PER5
1800	800	400	MCS18084PER5
1800	800	500	MCS18085PER5
1800	800	600	MCS18086PER5
1800	1000	400	MCS18104PER5
1800	1000	500	MCS18105PER5
1800	1000	600	MCS18106PER5
2000	500	500	MCS20055PER5
2000	600	400	MCS20064PER5
2000	600	500	MCS20065PER5
2000	600	600	MCS20066PER5
2000	600	800	MCS20068PER5
2000	800	400	MCS20084PER5
2000	800	500	MCS20085PER5
2000	800	600	MCS20086PER5
2000	800	800	MCS20088PER5
2000	1000	400	MCS20104PER5
2000	1000	500	MCS20105PER5
2000	1000	600	MCS20106PER5
2000	1000	800	MCS20108PER5
2200	600	600	MCS22066PER5
2200	600	800	MCS22068PER5
2200	800	600	MCS22086PER5
2200	800	800	MCS22088PER5

Kabelové skříně: bez UD, spodních desek a dveřního rámu

Rozměry skříně			
V	Š	H	Objednací číslo
1800	400	400	MCS18044R5
1800	400	500	MCS18045R5
1800	400	600	MCS18046R5
2000	400	400	MCS20044R5
2000	400	500	MCS20045R5
2000	400	600	MCS20046R5
2000	400	800	MCS20048R5

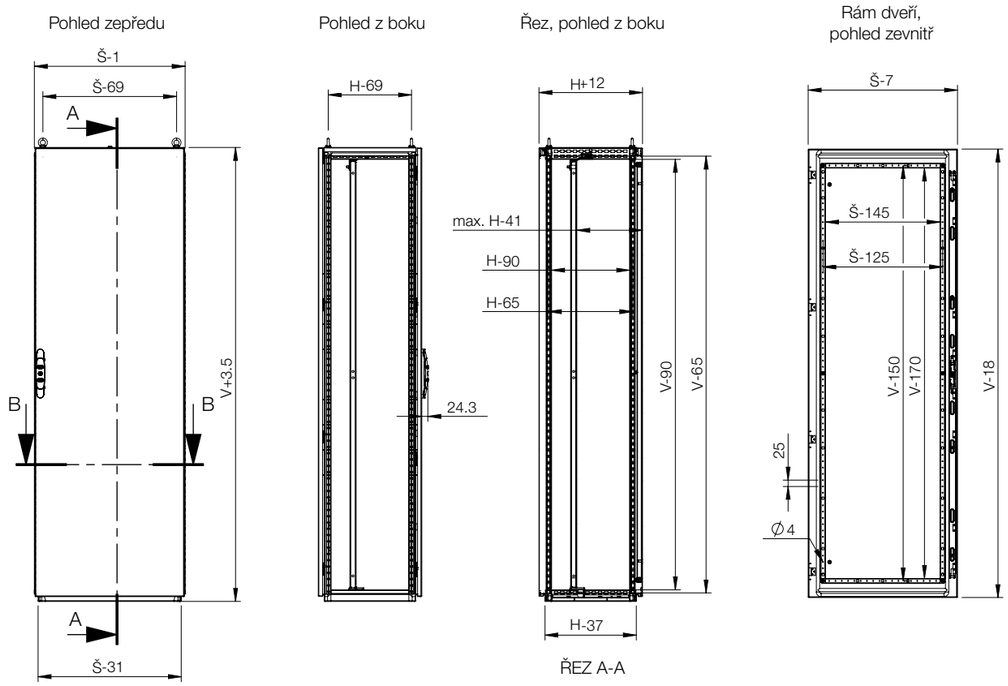
Pohled zepředu
Pohled z boku
Řez, pohled z boku
Rám dveří, pohled zevnitř
Š-1
Š-69
A
B
V+3.5
Š-31
H-69
24.3
H+12
max. H-41
H-90
H-65
V-90
V-65
H-37
ŘEZ A-A
Š-7
Š-145
Š-125
V-150
V-170
V-18
25
Ø4

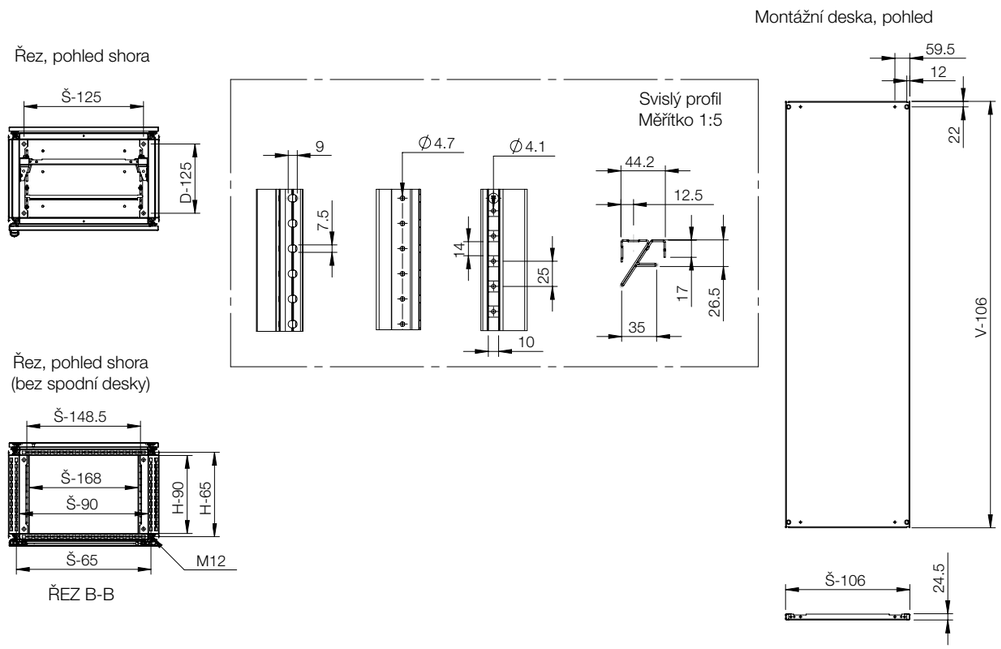
Řez, pohled shora
Š-125
D-125
Svislý profil
Měřítko 1:5
9
7.5
Ø4.7
Ø4.1
14
25
10
44.2
12.5
17
26.5
35
Montážní deska, pohled
59.5
12
22
V-106
Řez, pohled shora
(bez spodní desky)
Š-148.5
Š-168
Š-90
H-90
H-65
Š-65
M12
ŘEZ B-B
Š-106
24.5

Tabulka pro výběr příslušenství | MCS

Skříň				**Montáž**						
	V	**Š**	**H**	**Montážní deska**	**Široká montážní deska ***	**Příčné pojízdné lišty**	**Montážní lišta, ve V**	**Montážní lišta, v Š**	**Vnější montážní profil, v Š**	**Vnější montážní profil, v H**
MCS18044R5	1800	400	400	MP1804	-	-	CLPF1800	CLPF400	CLPO400	CLPO400
MCS18045R5	1800	400	500	MP1804	-	-	CLPF1800	CLPF400	CLPO400	CLPO500
MCS18046R5	1800	400	600	MP1804	-	-	CLPF1800	CLPF400	CLPO400	CLPO600
MCS18055R5	1800	500	500	MP1805	MPW1805	MTS500	CLPF1800	CLPF500	CLPO500	CLPO500
MCS18064R5	1800	600	400	MP1806	MPW1806	MTS600	CLPF1800	CLPF600	CLPO600	CLPO400
MCS18065R5	1800	600	500	MP1806	MPW1806	MTS600	CLPF1800	CLPF600	CLPO600	CLPO500
MCS18066R5	1800	600	600	MP1806	MPW1806	MTS600	CLPF1800	CLPF600	CLPO600	CLPO600
MCS18084R5	1800	800	400	MP1808	MPW1808	MTS800	CLPF1800	CLPF800	CLPO800	CLPO400
MCS18085R5	1800	800	500	MP1808	MPW1808	MTS800	CLPF1800	CLPF800	CLPO800	CLPO500
MCS18086R5	1800	800	600	MP1808	MPW1808	MTS800	CLPF1800	CLPF800	CLPO800	CLPO600
MCS18104R5	1800	1000	400	MP1810	MPW1810	MTS1000	CLPF1800	CLPF1000	CLPO1000	CLPO400
MCS18105R5	1800	1000	500	MP1810	MPW1810	MTS1000	CLPF1800	CLPF1000	CLPO1000	CLPO500
MCS18106R5	1800	1000	600	MP1810	MPW1810	MTS1000	CLPF1800	CLPF1000	CLPO1000	CLPO600
MCS20044R5	2000	400	400	MP2004	-	-	CLPF2000	CLPF400	CLPO400	CLPO400
MCS20045R5	2000	400	500	MP2004	-	-	CLPF2000	CLPF400	CLPO400	CLPO500
MCS20046R5	2000	400	600	MP2004	-	-	CLPF2000	CLPF400	CLPO400	CLPO600
MCS20048R5	2000	400	800	MP2004	-	-	CLPF2000	CLPF400	CLPO400	CLPO800
MCS20055R5	2000	500	500	MP2005	MPW2005	MTS500	CLPF2000	CLPF500	CLPO500	CLPO500
MCS20064R5	2000	600	400	MP2006	MPW2006	MTS600	CLPF2000	CLPF600	CLPO600	CLPO400
MCS20065R5	2000	600	500	MP2006	MPW2006	MTS600	CLPF2000	CLPF600	CLPO600	CLPO500
MCS20066R5	2000	600	600	MP2006	MPW2006	MTS600	CLPF2000	CLPF600	CLPO600	CLPO600
MCS20068R5	2000	600	800	MP2006	MPW2006	MTS600	CLPF2000	CLPF600	CLPO600	CLPO800
MCS20084R5	2000	800	400	MP2008	MPW2008	MTS800	CLPF2000	CLPF800	CLPO800	CLPO400
MCS20085R5	2000	800	500	MP2008	MPW2008	MTS800	CLPF2000	CLPF800	CLPO800	CLPO500
MCS20086R5	2000	800	600	MP2008	MPW2008	MTS800	CLPF2000	CLPF800	CLPO800	CLPO600
MCS20088R5	2000	800	800	MP2008	MPW2008	MTS800	CLPF2000	CLPF800	CLPO800	CLPO800
MCS20104R5	2000	1000	400	MP2010	MPW2010	MTS1000	CLPF2000	CLPF1000	CLPO1000	CLPO400
MCS20105R5	2000	1000	500	MP2010	MPW2010	MTS1000	CLPF2000	CLPF1000	CLPO1000	CLPO500
MCS20106R5	2000	1000	600	MP2010	MPW2010	MTS1000	CLPF2000	CLPF1000	CLPO1000	CLPO600
MCS20108R5	2000	1000	800	MP2010	MPW2010	MTS1000	CLPF2000	CLPF1000	CLPO1000	CLPO800
MCS22066R5	2200	600	600	MP2206	-	MTS600	CLPF2200	CLPF600	CLPO600	CLPO600
MCS22068R5	2200	600	800	MP2206	-	MTS600	CLPF2200	CLPF600	CLPO600	CLPO800
MCS22086R5	2200	800	600	MP2208	-	MTS800	CLPF2200	CLPF800	CLPO800	CLPO600
MCS22088R5	2200	800	800	MP2208	-	MTS800	CLPF2200	CLPF800	CLPO800	CLPO800

* Je potřeba MTS.

Skříň				**Montáž**			
	V	**Š**	**H**	**Montážní lišta, v H**	**Nasazovací lišta, v Š**	**Nasazovací lišta, v H**	**Tyč pro boční Montáž**
MCS18044R5	1800	400	400	CLPF400	CLPK400	CLPK400	CMB402
MCS18045R5	1800	400	500	CLPF500	CLPK400	CLPK500	CMB502
MCS18046R5	1800	400	600	CLPF600	CLPK400	CLPK600	CMB602
MCS18055R5	1800	500	500	CLPF500	CLPK500	CLPK500	CMB502
MCS18064R5	1800	600	400	CLPF400	CLPK600	CLPK400	CMB402
MCS18065R5	1800	600	500	CLPF500	CLPK600	CLPK500	CMB502
MCS18066R5	1800	600	600	CLPF600	CLPK600	CLPK600	CMB602
MCS18084R5	1800	800	400	CLPF400	CLPK800	CLPK400	CMB402
MCS18085R5	1800	800	500	CLPF500	CLPK800	CLPK500	CMB502
MCS18086R5	1800	800	600	CLPF600	CLPK800	CLPK600	CMB602
MCS18104R5	1800	1000	400	CLPF400	CLPK1000	CLPK400	CMB402
MCS18105R5	1800	1000	500	CLPF500	CLPK1000	CLPK500	CMB502
MCS18106R5	1800	1000	600	CLPF600	CLPK1000	CLPK600	CMB602
MCS20044R5	2000	400	400	CLPF400	CLPK400	CLPK400	CMB402
MCS20045R5	2000	400	500	CLPF500	CLPK400	CLPK500	CMB502
MCS20046R5	2000	400	600	CLPF600	CLPK400	CLPK600	CMB602
MCS20048R5	2000	400	800	CLPF800	CLPK400	CLPK800	CMB802
MCS20055R5	2000	500	500	CLPF500	CLPK500	CLPK500	CMB502
MCS20064R5	2000	600	400	CLPF400	CLPK600	CLPK400	CMB402
MCS20065R5	2000	600	500	CLPF500	CLPK600	CLPK500	CMB502
MCS20066R5	2000	600	600	CLPF600	CLPK600	CLPK600	CMB602
MCS20068R5	2000	600	800	CLPF800	CLPK600	CLPK800	CMB802
MCS20084R5	2000	800	400	CLPF400	CLPK800	CLPK400	CMB402
MCS20085R5	2000	800	500	CLPF500	CLPK800	CLPK500	CMB502
MCS20086R5	2000	800	600	CLPF600	CLPK800	CLPK600	CMB602
MCS20088R5	2000	800	800	CLPF800	CLPK800	CLPK800	CMB802
MCS20104R5	2000	1000	400	CLPF400	CLPK1000	CLPK400	CMB402
MCS20105R5	2000	1000	500	CLPF500	CLPK1000	CLPK500	CMB502
MCS20106R5	2000	1000	600	CLPF600	CLPK1000	CLPK600	CMB602
MCS20108R5	2000	1000	800	CLPF800	CLPK1000	CLPK800	CMB802
MCS22066R5	2200	600	600	CLPF600	CLPK600	CLPK600	CMB602
MCS22068R5	2200	600	800	CLPF800	CLPK600	CLPK800	CMB802
MCS22086R5	2200	800	600	CLPF600	CLPK800	CLPK600	CMB602
MCS22088R5	2200	800	800	CLPF800	CLPK800	CLPK800	CMB802

Tabulka pro výběr příslušenství | MCS

Skříň				Montáž					
	V	Š	H	Kyvadlový rám v plné výšce *	Středově upevněný kyvadlový rám *	Bočně upevněný kyvadlový rám *	Příčné nosné tyče kyvadlového rámu	Montážní lišty (19") **	Spodní lišty pro Montáž 19" montážních lišt
MCS18044R5	1800	400	400	-	-	-	-	-	-
MCS18045R5	1800	400	500	-	-	-	-	-	-
MCS18046R5	1800	400	600	-	-	-	-	-	-
MCS18055R5	1800	500	500	-	-	-	-	-	-
MCS18064R5	1800	600	400	ESFC366	-	-	ESFB06	CIP38	CIB600
MCS18065R5	1800	600	500	ESFC366	-	-	ESFB06	CIP38	CIB600
MCS18066R5	1800	600	600	ESFC366	-	-	ESFB06	CIP38	CIB600
MCS18084R5	1800	800	400	ESFC366	ESFM368	ESFS368	ESFB08	CIP38	CIB800
MCS18085R5	1800	800	500	ESFC366	ESFM368	ESFS368	ESFB08	CIP38	CIB800
MCS18086R5	1800	800	600	ESFC366	ESFM368	ESFS368	ESFB08	CIP38	CIB800
MCS18104R5	1800	1000	400	ESFC366	ESFM368	ESFS368	ESFB10	-	-
MCS18105R5	1800	1000	500	ESFC366	ESFM368	ESFS368	ESFB10	-	-
MCS18106R5	1800	1000	600	ESFC366	ESFM368	ESFS368	ESFB10	-	-
MCS20044R5	2000	400	400	-	-	-	-	-	-
MCS20045R5	2000	400	500	-	-	-	-	-	-
MCS20046R5	2000	400	600	-	-	-	-	-	-
MCS20048R5	2000	400	800	-	-	-	-	-	-
MCS20055R5	2000	500	500	-	-	-	-	-	-
MCS20064R5	2000	600	400	ESFC406	-	-	ESFB06	CIP42	CIB600
MCS20065R5	2000	600	500	ESFC406	-	-	ESFB06	CIP42	CIB600
MCS20066R5	2000	600	600	ESFC406	-	-	ESFB06	CIP42	CIB600
MCS20068R5	2000	600	800	ESFC406	-	-	ESFB06	CIP42	CIB600
MCS20084R5	2000	800	400	ESFC406	ESFM408	ESFS408	ESFB08	CIP42	CIB800
MCS20085R5	2000	800	500	ESFC406	ESFM408	ESFS408	ESFB08	CIP42	CIB800
MCS20086R5	2000	800	600	ESFC406	ESFM408	ESFS408	ESFB08	CIP42	CIB800
MCS20088R5	2000	800	800	ESFC406	ESFM408	ESFS408	ESFB08	CIP42	CIB800
MCS20104R5	2000	1000	400	ESFC406	ESFM408	ESFS408	ESFB10	-	-
MCS20105R5	2000	1000	500	ESFC406	ESFM408	ESFS408	ESFB10	-	-
MCS20106R5	2000	1000	600	ESFC406	ESFM408	ESFS408	ESFB10	-	-
MCS20108R5	2000	1000	800	ESFC406	ESFM408	ESFS408	ESFB10	-	-
MCS22066R5	2200	600	600	ESFC456	-	-	ESFB06	CIP47	CIB600
MCS22068R5	2200	600	800	ESFC456	-	-	ESFB06	CIP47	CIB600
MCS22086R5	2200	800	600	ESFC456	ESFM458	ESFS458	ESFB08	CIP47	CIB800
MCS22088R5	2200	800	800	ESFC456	ESFM458	ESFS458	ESFB08	CIP47	CIB800

* Je potřeba ESFB.
** Je potřeba CIB, CID nebo CIWR.

Skříň				Úchytka				
	V	Š	H	Přední/zadní podstavce (100 mm výška)	Boční podstavcové panely (100 mm výška)	Přední/zadní podstavce (200 mm výška)	Boční podstavcové panely (200 mm výška)	Větrané přední/zadní podstavce (100 mm výška)
MCS18044R5	1800	400	400	PF1040	PS1040	PF2040	PS2040	PV1040
MCS18045R5	1800	400	500	PF1040	PS1050	PF2040	PS2050	PV1040
MCS18046R5	1800	400	600	PF1040	PS1060	PF2040	PS2060	PV1040
MCS18055R5	1800	500	500	PF1050	PS1050	PF2050	PS2050	-
MCS18064R5	1800	600	400	PF1060	PS1040	PF2060	PS2040	PV1060
MCS18065R5	1800	600	500	PF1060	PS1050	PF2060	PS2050	PV1060
MCS18066R5	1800	600	600	PF1060	PS1060	PF2060	PS2060	PV1060
MCS18084R5	1800	800	400	PF1080	PS1040	PF2080	PS2040	PV1080
MCS18085R5	1800	800	500	PF1080	PS1050	PF2080	PS2050	PV1080
MCS18086R5	1800	800	600	PF1080	PS1060	PF2080	PS2060	PV1080
MCS18104R5	1800	1000	400	PF1100	PS1040	PF2100	PS2040	PV1100
MCS18105R5	1800	1000	500	PF1100	PS1050	PF2100	PS2050	PV1100
MCS18106R5	1800	1000	600	PF1100	PS1060	PF2100	PS2060	PV1100
MCS20044R5	2000	400	400	PF1040	PS1040	PF2040	PS2040	PV1040
MCS20045R5	2000	400	500	PF1040	PS1050	PF2040	PS2050	PV1040
MCS20046R5	2000	400	600	PF1040	PS1060	PF2040	PS2060	PV1040
MCS20048R5	2000	400	800	PF1040	PS1080	PF2040	PS2080	PV1040
MCS20055R5	2000	500	500	PF1050	PS1050	PF2050	PS2050	-
MCS20064R5	2000	600	400	PF1060	PS1040	PF2060	PS2040	PV1060
MCS20065R5	2000	600	500	PF1060	PS1050	PF2060	PS2050	PV1060
MCS20066R5	2000	600	600	PF1060	PS1060	PF2060	PS2060	PV1060
MCS20068R5	2000	600	800	PF1060	PS1080	PF2060	PS2080	PV1060
MCS20084R5	2000	800	400	PF1080	PS1040	PF2080	PS2040	PV1080
MCS20085R5	2000	800	500	PF1080	PS1050	PF2080	PS2050	PV1080
MCS20086R5	2000	800	600	PF1080	PS1060	PF2080	PS2060	PV1080
MCS20088R5	2000	800	800	PF1080	PS1080	PF2080	PS2080	PV1080
MCS20104R5	2000	1000	400	PF1100	PS1040	PF2100	PS2040	PV1100
MCS20105R5	2000	1000	500	PF1100	PS1050	PF2100	PS2050	PV1100
MCS20106R5	2000	1000	600	PF1100	PS1060	PF2100	PS2060	PV1100
MCS20108R5	2000	1000	800	PF1100	PS1080	PF2100	PS2080	PV1100
MCS22066R5	2200	600	600	PF1060	PS1060	PF2060	PS2060	PV1060
MCS22068R5	2200	600	800	PF1060	PS1080	PF2060	PS2080	PV1060
MCS22086R5	2200	800	600	PF1080	PS1060	PF2080	PS2060	PV1080
MCS22088R5	2200	800	800	PF1080	PS1080	PF2080	PS2080	PV1080

Tabulka pro výběr příslušenství | MCS

Skříň				Termální	Kabel		
	V	Š	H	Větraný strop	Tyč pro Montáž kabelů (Montáž pod spodními deskami)	Tyč pro Montáž kabelů (Montáž nad spodními deskami)	Větrané spodní desky
MCS18044R5	1800	400	400	-	CABP400	CAB400	-
MCS18045R5	1800	400	500	-	CABP400	CAB400	-
MCS18046R5	1800	400	600	-	CABP400	CAB400	-
MCS18055R5	1800	500	500	CVR0505R5	CABP500	-	-
MCS18064R5	1800	600	400	CVR0604R5	CABP600	CAB600	CVB0604
MCS18065R5	1800	600	500	CVR0605R5	CABP600	CAB600	CVB0605
MCS18066R5	1800	600	600	CVR0606R5	CABP600	CAB600	CVB0606
MCS18084R5	1800	800	400	CVR0804R5	CABP800	CAB800	CVB0804
MCS18085R5	1800	800	500	CVR0805R5	CABP800	CAB800	CVB0805
MCS18086R5	1800	800	600	CVR0806R5	CABP800	CAB800	CVB0806
MCS18104R5	1800	1000	400	CVR1004R5	CABP1000	CAB1000	CVB1004
MCS18105R5	1800	1000	500	CVR1005R5	CABP1000	CAB1000	CVB1005
MCS18106R5	1800	1000	600	CVR1006R5	CABP1000	CAB1000	CVB1006
MCS20044R5	2000	400	400	-	CABP400	CAB400	-
MCS20045R5	2000	400	500	-	CABP400	CAB400	-
MCS20046R5	2000	400	600	-	CABP400	CAB400	-
MCS20048R5	2000	400	800	-	CABP400	CAB400	-
MCS20055R5	2000	500	500	CVR0505R5	CABP500	-	-
MCS20064R5	2000	600	400	CVR0604R5	CABP600	CAB600	CVB0604
MCS20065R5	2000	600	500	CVR0605R5	CABP600	CAB600	CVB0605
MCS20066R5	2000	600	600	CVR0606R5	CABP600	CAB600	CVB0606
MCS20068R5	2000	600	800	CVR0608R5	CABP600	CAB600	CVB0608
MCS20084R5	2000	800	400	CVR0804R5	CABP800	CAB800	CVB0804
MCS20085R5	2000	800	500	CVR0805R5	CABP800	CAB800	CVB0805
MCS20086R5	2000	800	600	CVR0806R5	CABP800	CAB800	CVB0806
MCS20088R5	2000	800	800	CVR0808R5	CABP800	CAB800	CVB0808
MCS20104R5	2000	1000	400	CVR1004R5	CABP1000	CAB1000	CVB1004
MCS20105R5	2000	1000	500	CVR1005R5	CABP1000	CAB1000	CVB1005
MCS20106R5	2000	1000	600	CVR1006R5	CABP1000	CAB1000	CVB1006
MCS20108R5	2000	1000	800	CVR1008R5	CABP1000	CAB1000	CVB1008
MCS22066R5	2200	600	600	CVR0606R5	CABP600	CAB600	CVB0606
MCS22068R5	2200	600	800	CVR0608R5	CABP600	CAB600	CVB0608
MCS22086R5	2200	800	600	CVR0806R5	CABP800	CAB800	CVB0806
MCS22088R5	2200	800	800	CVR0808R5	CABP800	CAB800	CVB0808

Skříň				Dvířka			Přehrazení	
	V	Š	H	Obyčejná dvířka *	Prosklená dvířka *	Vnitřní dvířka	Boční panely	Oddělovací deska **
MCS18044R5	1800	400	400	-	-	-	SPM1804R5	SPD1804
MCS18045R5	1800	400	500	-	-	-	SPM1805R5	SPD1805
MCS18046R5	1800	400	600	-	-	-	SPM1806R5	SPD1806
MCS18055R5	1800	500	500	DN1805R5	-	-	SPM1805R5	SPD1805
MCS18064R5	1800	600	400	DN1806R5	DNG1806R5	DI1806R5	SPM1804R5	SPD1804
MCS18065R5	1800	600	500	DN1806R5	DNG1806R5	DI1806R5	SPM1805R5	SPD1805
MCS18066R5	1800	600	600	DN1806R5	DNG1806R5	DI1806R5	SPM1806R5	SPD1806
MCS18084R5	1800	800	400	DN1808R5	DNG1808R5	DI1808R5	SPM1804R5	SPD1804
MCS18085R5	1800	800	500	DN1808R5	DNG1808R5	DI1808R5	SPM1805R5	SPD1805
MCS18086R5	1800	800	600	DN1808R5	DNG1808R5	DI1808R5	SPM1806R5	SPD1806
MCS18104R5	1800	1000	400	DN1810R5	-	-	SPM1804R5	SPD1804
MCS18105R5	1800	1000	500	DN1810R5	-	-	SPM1805R5	SPD1805
MCS18106R5	1800	1000	600	DN1810R5	-	-	SPM1806R5	SPD1806
MCS20044R5	2000	400	400	-	-	-	SPM2004R5	SPD2004
MCS20045R5	2000	400	500	-	-	-	SPM2005R5	SPD2005
MCS20046R5	2000	400	600	-	-	-	SPM2006R5	SPD2006
MCS20048R5	2000	400	800	-	-	-	SPM2008R5	SPD2008
MCS20055R5	2000	500	500	DN2005R5	-	-	SPM2005R5	SPD2005
MCS20064R5	2000	600	400	DN2006R5	DNG2006R5	DI2006R5	SPM2004R5	SPD2004
MCS20065R5	2000	600	500	DN2006R5	DNG2006R5	DI2006R5	SPM2005R5	SPD2005
MCS20066R5	2000	600	600	DN2006R5	DNG2006R5	DI2006R5	SPM2006R5	SPD2006
MCS20068R5	2000	600	800	DN2006R5	DNG2006R5	DI2006R5	SPM2008R5	SPD2008
MCS20084R5	2000	800	400	DN2008R5	DNG2008R5	DI2008R5	SPM2004R5	SPD2004
MCS20085R5	2000	800	500	DN2008R5	DNG2008R5	DI2008R5	SPM2005R5	SPD2005
MCS20086R5	2000	800	600	DN2008R5	DNG2008R5	DI2008R5	SPM2006R5	SPD2006
MCS20088R5	2000	800	800	DN2008R5	DNG2008R5	DI2008R5	SPM2008R5	SPD2008
MCS20104R5	2000	1000	400	DN2010R5	-	-	SPM2004R5	SPD2004
MCS20105R5	2000	1000	500	DN2010R5	-	-	SPM2005R5	SPD2005
MCS20106R5	2000	1000	600	DN2010R5	-	-	SPM2006R5	SPD2006
MCS20108R5	2000	1000	800	DN2010R5	-	-	SPM2008R5	SPD2008
MCS22066R5	2200	600	600	DN2206R5	DNG2206R5	DI2206R5	SPM2206R5	SPD2206
MCS22068R5	2200	600	800	DN2206R5	DNG2206R5	DI2206R5	SPM2208R5	SPD2208
MCS22086R5	2200	800	600	DN2208R5	DNG2208R5	DI2208R5	SPM2206R5	SPD2206
MCS22088R5	2200	800	800	DN2208R5	DNG2208R5	DI2208R5	SPM2208R5	SPD2208

* Je potřeba DNMK pro další dvířka.
** Je potřeba CCJ.

Samostatně stojící skříně
Ocelová řada | Měkká ocel
Kombinovatelný, dvoje dveře | MCD

IP 55 | TYPE 12, 13 | IK 10

Materiál:
Rám: Lakovaná ocel 1.5 mm. Dveře: Lakovaná ocel 2 mm. Zadní, vrchní a boční zákryty: Lakovaná ocel 1.5 mm. Montážní deska: Galvanizovaná ocel, 3 mm. Podlahové plechy: Galvanizovaná ocel, 1 mm.

Konstrukce:
Obrácené otevřené profily se švovými sváry a 25 mm roztečí kanálůování podle normy DIN 43660. Včetně integrovaných vnějších kanálů.

Dvířka:
Zavěšené na čtyřech pantech. Včetně rámu dveří s 25 mm roztečí kanálůování. Dveře nelze otvírat opačným směrem. Pro zamykání vlevo je nutné objednat dveře samostatně.

Zadní panel:
Osazen šrouby Torx M6. Standardní výbava pro montáž zadních dveří. Dělené zadní panely pro skříně o šířce 1600 mm.

Boční zákryty:
Dodávány jako příslušenství.

Střešní zákryt:
Odnímatelný.

Zámek:
4bodové táhlové uzávěry hlavních dveří a 2bodové zamykání vedlejších dveří. Standardní oboustranný zámek s 3 mm vložkou. Standardní vložky, válcové vložky, zvedací kliky a kliky ve tvaru T jsou k dispozici jako příslušenství.

Spodní desky:
Skládá se ze tří nebo čtyř kusů (D>600).

Montážní deska:
Dvakrát ohýbaná, zasouvá se na své místo Nastavitelná hloubka v krocích po 25 mm pomocí držáku MPD02 Dodává se mimo balení skříně.

Uzemnění:
Všechny panely jsou uzemněné přes příslušné přípojky a opatřeny samostatným zemnicím svorníkem.

Povrch:
Strukturovaný práškový lak RAL 7035.

Ochrana:
Splňuje směrnici IP 55 | TYPE 12, 13 | IK 10.

Požadavky na montáž:
Standardní dodávka připravená ke kombinované montáži. Boční zákryty pro dodatečnou montáž jako samostatné díly.

Dodávka:
Rám s namontovanými dveřmi, zadním panelem, střešním zákrytem, spodními deskami, montážní deskou a rámem dveří (kromě verze PER5). U skříní o výšce 2200 mm obsahuje dodávka dva hluboko usazené CMB profily. Dodávka obsahuje také zemnicí šrouby. Zboží je dodáváno na paletách, jejichž šířka odpovídá šířce skříně, aby nebylo nutné odstranění. Obalové materiály jsou recyklovatelné.

Tabulka rozměrů | MCD

IP 55 | TYPE 12, 13 | IK 10

S montážní deskou

Rozměry skříně			Rozměry montážní desky		Použitelná hloubka	
V	Š	H	v	š	h	Objednací číslo
1800	800	500	1694	694	459	MCD18085R5
1800	1000	400	1694	894	359	MCD18104R5
1800	1000	500	1694	894	459	MCD18105R5
1800	1200	400	1694	1094	359	MCD18124R5
1800	1200	500	1694	1094	459	MCD18125R5
1800	1200	600	1694	1094	559	MCD18126R5
1800	1600	400	1694	1494	359	MCD18164R5
2000	800	500	1894	694	459	MCD20085R5
2000	1000	400	1894	894	359	MCD20104R5
2000	1000	500	1894	894	459	MCD20105R5
2000	1000	600	1894	894	559	MCD20106R5
2000	1000	800	1894	894	759	MCD20108R5
2000	1200	400	1894	1094	359	MCD20124R5
2000	1200	500	1894	1094	459	MCD20125R5
2000	1200	600	1894	1094	559	MCD20126R5
2000	1200	800	1894	1094	759	MCD20128R5
2000	1600	400	1894	1494	359	MCD20164R5
2000	1600	500	1894	1494	459	MCD20165R5
2000	1600	600	1894	1494	559	MCD20166R5
2200	1000	600	2094	894	559	MCD22106R5
2200	1200	600	2094	1094	559	MCD22126R5

Bez montážní desky

Rozměry skříně			
V	Š	H	Objednací číslo
1800	800	500	MCD18085PER5
1800	1000	400	MCD18104PER5
1800	1000	500	MCD18105PER5
1800	1200	400	MCD18124PER5
1800	1200	500	MCD18125PER5
1800	1200	600	MCD18126PER5
1800	1600	400	MCD18164PER5
2000	800	500	MCD20085PER5
2000	1000	400	MCD20104PER5
2000	1000	500	MCD20105PER5
2000	1000	600	MCD20106PER5
2000	1000	800	MCD20108PER5
2000	1200	400	MCD20124PER5
2000	1200	500	MCD20125PER5
2000	1200	600	MCD20126PER5
2000	1200	800	MCD20128PER5
2000	1600	400	MCD20164PER5
2000	1600	500	MCD20165PER5
2000	1600	600	MCD20166PER5
2200	1000	600	MCD22106PER5
2200	1200	600	MCD22126PER5

Rozměry | MCD

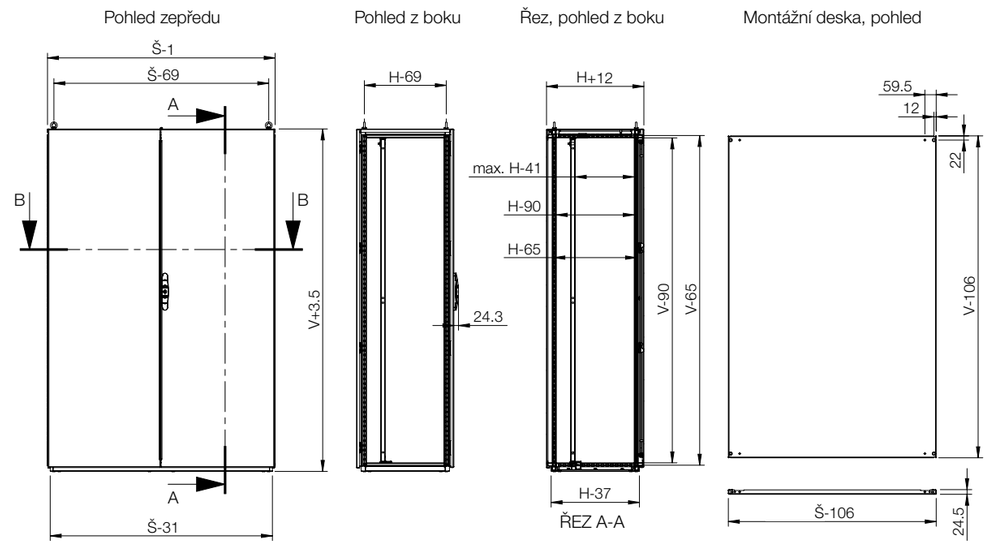

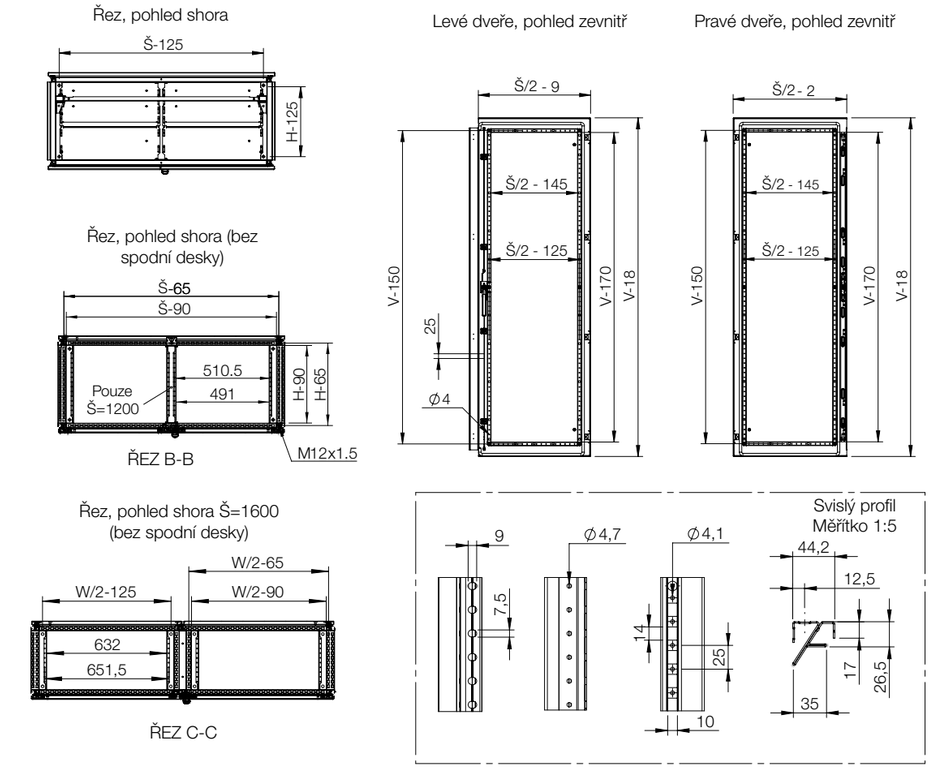

Tabulka pro výběr příslušenství | MCD



Skříň				Montáž		
	V	Š	H	Montážní deska	Široká montážní deska *	Příčné pojízdné lišty
MCD18085R5	1800	800	500	MP1808	MPW1808	MTS800
MCD18104R5	1800	1000	400	MP1810	MPW1810	MTS1000
MCD18105R5	1800	1000	500	MP1810	MPW1810	MTS1000
MCD18124R5	1800	1200	400	MP1812	MPW1812	MTS1200
MCD18125R5	1800	1200	500	MP1812	MPW1812	MTS1200
MCD18126R5	1800	1200	600	MP1812	MPW1812	MTS1200
MCD18164R5	1800	1600	400	MP1816	MPW1816	MTS1600
MCD20085R5	2000	800	500	MP2008	MPW2008	MTS800
MCD20104R5	2000	1000	400	MP2010	MPW2010	MTS1000
MCD20105R5	2000	1000	500	MP2010	MPW2010	MTS1000
MCD20106R5	2000	1000	600	MP2010	MPW2010	MTS1000
MCD20108R5	2000	1000	800	MP2010	MPW2010	MTS1000
MCD20124R5	2000	1200	400	MP2012	MPW2012	MTS1200
MCD20125R5	2000	1200	500	MP2012	MPW2012	MTS1200
MCD20126R5	2000	1200	600	MP2012	MPW2012	MTS1200
MCD20128R5	2000	1200	800	MP2012	MPW2012	MTS1200
MCD20164R5	2000	1600	400	MP2016	MPW2016	MTS1600
MCD20165R5	2000	1600	500	MP2016	MPW2016	MTS1600
MCD20166R5	2000	1600	600	MP2016	MPW2016	MTS1600
MCD22106R5	2200	1000	600	MP2210	-	-
MCD22126R5	2200	1200	600	MP2212	-	-

* Je potřeba MTS.



Skříň				Montáž							
	V	Š	H	Montážní lišta, ve V	Montážní lišta, v Š	Montážní lišta, v H	Nasazovací lišta, v Š	Nasazovací lišta, v H	Tyč pro boční Montáž	Vnější montážní profil, v Š	Vnější montážní profil, v H
MCD18085R5	1800	800	500	CLPF1800	CLPF800	CLPF500	CLPK800	CLPK500	CMB502	CLPO800	CLPO500
MCD18104R5	1800	1000	400	CLPF1800	CLPF1000	CLPF400	CLPK1000	CLPK400	CMB402	CLPO1000	CLPO400
MCD18105R5	1800	1000	500	CLPF1800	CLPF1000	CLPF500	CLPK1000	CLPK500	CMB502	CLPO1000	CLPO500
MCD18124R5	1800	1200	400	CLPF1800	CLPF1200	CLPF400	CLPK1200	CLPK400	CMB402	CLPO1200	CLPO400
MCD18125R5	1800	1200	500	CLPF1800	CLPF1200	CLPF500	CLPK1200	CLPK500	CMB502	CLPO1200	CLPO500
MCD18126R5	1800	1200	600	CLPF1800	CLPF1200	CLPF600	CLPK1200	CLPK600	CMB602	CLPO1200	CLPO600
MCD18164R5	1800	1600	400	CLPF1800	CLPF1600	CLPF400	-	CLPK400	CMB402	-	CLPO400
MCD20085R5	2000	800	500	CLPF2000	CLPF800	CLPF500	CLPK800	CLPK500	CMB502	CLPO800	CLPO500
MCD20104R5	2000	1000	400	CLPF2000	CLPF1000	CLPF400	CLPK1000	CLPK400	CMB402	CLPO1000	CLPO400
MCD20105R5	2000	1000	500	CLPF2000	CLPF1000	CLPF500	CLPK1000	CLPK500	CMB502	CLPO1000	CLPO500
MCD20106R5	2000	1000	600	CLPF2000	CLPF1000	CLPF600	CLPK1000	CLPK600	CMB602	CLPO1000	CLPO600
MCD20108R5	2000	1000	800	CLPF2000	CLPF1000	CLPF800	CLPK1000	CLPK800	CMB802	CLPO1000	CLPO800
MCD20124R5	2000	1200	400	CLPF2000	CLPF1200	CLPF400	CLPK1200	CLPK400	CMB402	CLPO1200	CLPO400
MCD20125R5	2000	1200	500	CLPF2000	CLPF1200	CLPF500	CLPK1200	CLPK500	CMB502	CLPO1200	CLPO500
MCD20126R5	2000	1200	600	CLPF2000	CLPF1200	CLPF600	CLPK1200	CLPK600	CMB602	CLPO1200	CLPO600
MCD20128R5	2000	1200	800	CLPF2000	CLPF1200	CLPF800	CLPK1200	CLPK800	CMB802	CLPO1200	CLPO800
MCD20164R5	2000	1600	400	CLPF2000	CLPF1600	CLPF400	-	CLPK400	CMB402	-	CLPO400
MCD20165R5	2000	1600	500	CLPF2000	CLPF1600	CLPF500	-	CLPK500	CMB502	-	CLPO500
MCD20166R5	2000	1600	600	CLPF2000	CLPF1600	CLPF600	-	CLPK600	CMB602	-	CLPO600
MCD22106R5	2200	1000	600	CLPF2200	CLPF1000	CLPF600	CLPK1000	CLPK600	CMB602	CLPO1000	CLPO600
MCD22126R5	2200	1200	600	CLPF2200	CLPF1200	CLPF600	CLPK1200	CLPK600	CMB602	CLPO1200	CLPO600

Skříň				Montáž			Dvířka	
	V	Š	H	Spodní rozdělovací pás	Vertikální rozdělovací pás	Držáky pro Montáž	Obyčejná dvířka, levá *	Obyčejná dvířka, pravá *
MCD18085R5	1800	800	500	VBD500	VB1800	VBK04	DN1804LR5	DN1804RR5
MCD18104R5	1800	1000	400	VBD400	VB1800	VBK04	DN1805LR5	DN1805RR5
MCD18105R5	1800	1000	500	VBD500	VB1800	VBK04	DN1805LR5	DN1805RR5
MCD18124R5	1800	1200	400	VBD400	VB1800	VBK1200	DN1806LR5	DN1806RR5
MCD18125R5	1800	1200	500	VBD500	VB1800	VBK1200	DN1806LR5	DN1806RR5
MCD18126R5	1800	1200	600	VBD600	VB1800	VBK1200	DN1806LR5	DN1806RR5
MCD18164R5	1800	1600	400	VBD400	VB1800	VBK1600	DN1808LR5	DN1808RR5
MCD20085R5	2000	800	500	VBD500	VB2000	VBK04	DN2004LR5	DN2004RR5
MCD20104R5	2000	1000	400	VBD400	VB2000	VBK04	DN2005LR5	DN2005RR5
MCD20105R5	2000	1000	500	VBD500	VB2000	VBK04	DN2005LR5	DN2005RR5
MCD20106R5	2000	1000	600	VBD600	VB2000	VBK04	DN2005LR5	DN2005RR5
MCD20108R5	2000	1000	800	VBD800	VB2000	VBK04	DN2005LR5	DN2005RR5
MCD20124R5	2000	1200	400	VBD400	VB2000	VBK1200	DN2006LR5	DN2006RR5
MCD20125R5	2000	1200	500	VBD500	VB2000	VBK1200	DN2006LR5	DN2006RR5
MCD20126R5	2000	1200	600	VBD600	VB2000	VBK1200	DN2006LR5	DN2006RR5
MCD20128R5	2000	1200	800	VBD800	VB2000	VBK1200	DN2006LR5	DN2006RR5
MCD20164R5	2000	1600	400	VBD400	VB2000	VBK1600	DN2008LR5	DN2008RR5
MCD20165R5	2000	1600	500	VBD500	VB2000	VBK1600	DN2008LR5	DN2008RR5
MCD20166R5	2000	1600	600	VBD600	VB2000	VBK1600	DN2008LR5	DN2008RR5
MCD22106R5	2200	1000	600	VBD600	VB2200	VBK04	DN2205LR5	DN2205RR5
MCD22126R5	2200	1200	600	VBD600	VB2200	VBK1200	DN2206LR5	DN2206RR5

* Je potřeba DNMK pro další dvířka.

Skříň				Úchytka					Termální
	V	Š	H	Přední/zadní podstavce (100 mm výška)	Boční podstavcové panely (100 mm výška)	Přední/zadní podstavce (200 mm výška)	Boční podstavcové panely (200 mm výška)	Větrané přední/ zadní podstavce (100 mm výška)	Větraný strop
MCD18085R5	1800	800	500	PF1080	PS1050	PF2080	PS2050	PV1080	CVR0805R5
MCD18104R5	1800	1000	400	PF1100	PS1040	PF2100	PS2040	PV1100	CVR1004R5
MCD18105R5	1800	1000	500	PF1100	PS1050	PF2100	PS2050	PV1100	CVR1005R5
MCD18124R5	1800	1200	400	PF1120	PS1040	PF2120	PS2040	PV1120	CVR1204R5
MCD18125R5	1800	1200	500	PF1120	PS1050	PF2120	PS2050	PV1120	CVR1205R5
MCD18126R5	1800	1200	600	PF1120	PS1060	PF2120	PS2060	PV1120	CVR1206R5
MCD18164R5	1800	1600	400	2x PF1080	PS1040	2x PF2080	PS2040	2x PV1080	CVR1604R5
MCD20085R5	2000	800	500	PF1080	PS1050	PF2080	PS2050	PV1080	CVR0805R5
MCD20104R5	2000	1000	400	PF1100	PS1040	PF2100	PS2040	PV1100	CVR1004R5
MCD20105R5	2000	1000	500	PF1100	PS1050	PF2100	PS2050	PV1100	CVR1005R5
MCD20106R5	2000	1000	600	PF1100	PS1060	PF2100	PS2060	PV1100	CVR1006R5
MCD20108R5	2000	1000	800	PF1100	PS1080	PF2100	PS2080	PV1100	CVR1008R5
MCD20124R5	2000	1200	400	PF1120	PS1040	PF2120	PS2040	PV1120	CVR1204R5
MCD20125R5	2000	1200	500	PF1120	PS1050	PF2120	PS2050	PV1120	CVR1205R5
MCD20126R5	2000	1200	600	PF1120	PS1060	PF2120	PS2060	PV1120	CVR1206R5
MCD20128R5	2000	1200	800	PF1120	PS1080	PF2120	PS2080	PV1120	CVR1208R5
MCD20164R5	2000	1600	400	2x PF1080	PS1040	2x PF2080	PS2040	2x PV1080	CVR1604R5
MCD20165R5	2000	1600	500	2x PF1080	PS1050	2x PF2080	PS2050	2x PV1080	CVR1605R5
MCD20166R5	2000	1600	600	2x PF1080	PS1060	2x PF2080	PS2060	2x PV1080	CVR1606R5
MCD22106R5	2200	1000	600	PF1100	PS1060	PF2100	PS2060	PV1100	CVR1006R5
MCD22126R5	2200	1200	600	PF1120	PS1060	PF2120	PS2060	PV1120	CVR1206R5

Tabulka pro výběr příslušenství | MCD

Skříň				**Přehrazení**		**Kabel**		
	V	**Š**	**H**	**Boční panely**	**Oddělovací deska ***	**Tyč pro Montáž kabelů (Montáž pod spodními deskami)**	**Tyč pro Montáž kabelů (Montáž nad spodními deskami)**	**Větrané spodní desky**
MCD18085R5	1800	800	500	SPM1805R5	SPD1805	CABP800	CAB800	CVB0805
MCD18104R5	1800	1000	400	SPM1804R5	SPD1804	CABP1000	CAB1000	CVB1004
MCD18105R5	1800	1000	500	SPM1805R5	SPD1805	CABP1000	CAB1000	CVB1005
MCD18124R5	1800	1200	400	SPM1804R5	SPD1804	CABP1200	CAB1200	-
MCD18125R5	1800	1200	500	SPM1805R5	SPD1805	CABP1200	CAB1200	-
MCD18126R5	1800	1200	600	SPM1806R5	SPD1806	CABP1200	CAB1200	CVB1206
MCD18164R5	1800	1600	400	SPM1804R5	SPD1804	CABP800	CAB800	CVB0804
MCD20085R5	2000	800	500	SPM2005R5	SPD2005	CABP800	CAB800	CVB0805
MCD20104R5	2000	1000	400	SPM2004R5	SPD2004	CABP1000	CAB1000	CVB1004
MCD20105R5	2000	1000	500	SPM2005R5	SPD2005	CABP1000	CAB1000	CVB1005
MCD20106R5	2000	1000	600	SPM2006R5	SPD2006	CABP1000	CAB1000	CVB1006
MCD20108R5	2000	1000	800	SPM2008R5	SPD2008	CABP1000	CAB1000	CVB1008
MCD20124R5	2000	1200	400	SPM2004R5	SPD2004	CABP1200	CAB1200	-
MCD20125R5	2000	1200	500	SPM2005R5	SPD2005	CABP1200	CAB1200	-
MCD20126R5	2000	1200	600	SPM2006R5	SPD2006	CABP1200	CAB1200	CVB1206
MCD20128R5	2000	1200	800	SPM2008R5	SPD2008	CABP1200	CAB1200	CVB1208
MCD20164R5	2000	1600	400	SPM2004R5	SPD2004	CABP800	CAB800	2x CVB0804
MCD20165R5	2000	1600	500	SPM2005R5	SPD2005	CABP800	CAB800	2x CVB0805
MCD20166R5	2000	1600	600	SPM2006R5	SPD2006	CABP800	CAB800	CVB0806
MCD22106R5	2200	1000	600	SPM2206R5	SPD2206	CABP1000	CAB1000	CVB1006
MCD22126R5	2200	1200	600	SPM2206R5	SPD2206	CABP1200	CAB1200	CVB1206

* Je potřeba CCJ.

Samostatně stojící skříně
Ocelová řada | Ocelový plech
Řadové, jednokřídlé dveře | MCS-HP

IP 66 | TYPE 4, 12, 13 | IK 10



Materiál:
Rám: Lakovaná ocel 1.5 mm. Dveře: Lakovaná ocel 2 mm. Zadní, vrchní a boční panely: Lakovaná ocel 1.5 mm. Montážní deska: Galvanizovaná ocel, 3 mm Spodní pláty: Galvanizovaná ocel, 1 mm.

Konstrukce:
Obrácené otevřené profily se švovými sváry a 25 mm vzorem děrování podle normy DIN 43660. Včetně integrovaných vnějších děr.

Dveře:
Přimontované pomocí čtyř pantů umožňujících pravé i levé otevírání. Včetně rámu dveří s 25 mm vzorem děrování.

Zadní panel:
Osazen šrouby Torx M6. Standardní vybavení pro montáž zadních dveří.

Boční zákryty:
Dodávány jako příslušenství.

Střešní zákryt:
Odnímatelný.

Zámek:
4bodové espaňoletové zamykání Nezasahuje do vnitřního prostoru skříně. Standardní oboustranný zámek s 3 mm vložkou. Standardní vložky, válce, kliky a kliky ve tvaru T jsou k dispozici jako příslušenství.

Spodní desky:
Jednodílný spodní plát se vstřikovaným polyuretanovým těsněním pro co největší těsnost.

Montážní deska:
Dvojitě zahnutá, do skříně se ukládá zasunutím. Hloubkově uzpůsobitelná pomocí konzolí MPD02 s 25 mm rozestupy. Dodávaná vně zabalené skříně.

Uzemnění:
Všechny panely jsou uzemněny prostřednictvím kování a jsou vybaveny samostatným zemnicím kolíkem.

Povrch:
Strukturovaný práškový nátěr RAL 7035.

Ochrana:
Stupeň krytí IP 66 | TYPE 4, 12, 13 | IK 10.

Požadavky na montáž:
Standardní dodávka připravená k řadové instalaci. Pro samostatnou instalaci přidejte boční zákryty.

Dodávka:
Rám s namontovanými dveřmi, zadním panelem, horním panelem, spodním plátem, montážním plátem a rámem dveří. Dodávka obsahuje také zemnicí šrouby. Zboží je dodáváno na paletách, jejichž šířka odpovídá šířce skříně, aby nebylo nutné odstranění. Všechny obalové materiály jsou recyklovatelné.

Tabulka rozměrů | MCS-HP

IP 66 | TYPE 4, 12, 13 | IK 10

Rozměry skříně			Rozměry montážní desky		Použitelná hloubka	
V	Š	H	v	š	h	Objednací číslo
2000	800	600	1894	694	559	MCS20086HP

**Ostatní rozměry dostupné na vyžádání. Speciální boční zákryt je vyžadován, pokud je hloubka větší než 700 mm.*

Rozměry | MCS-HP

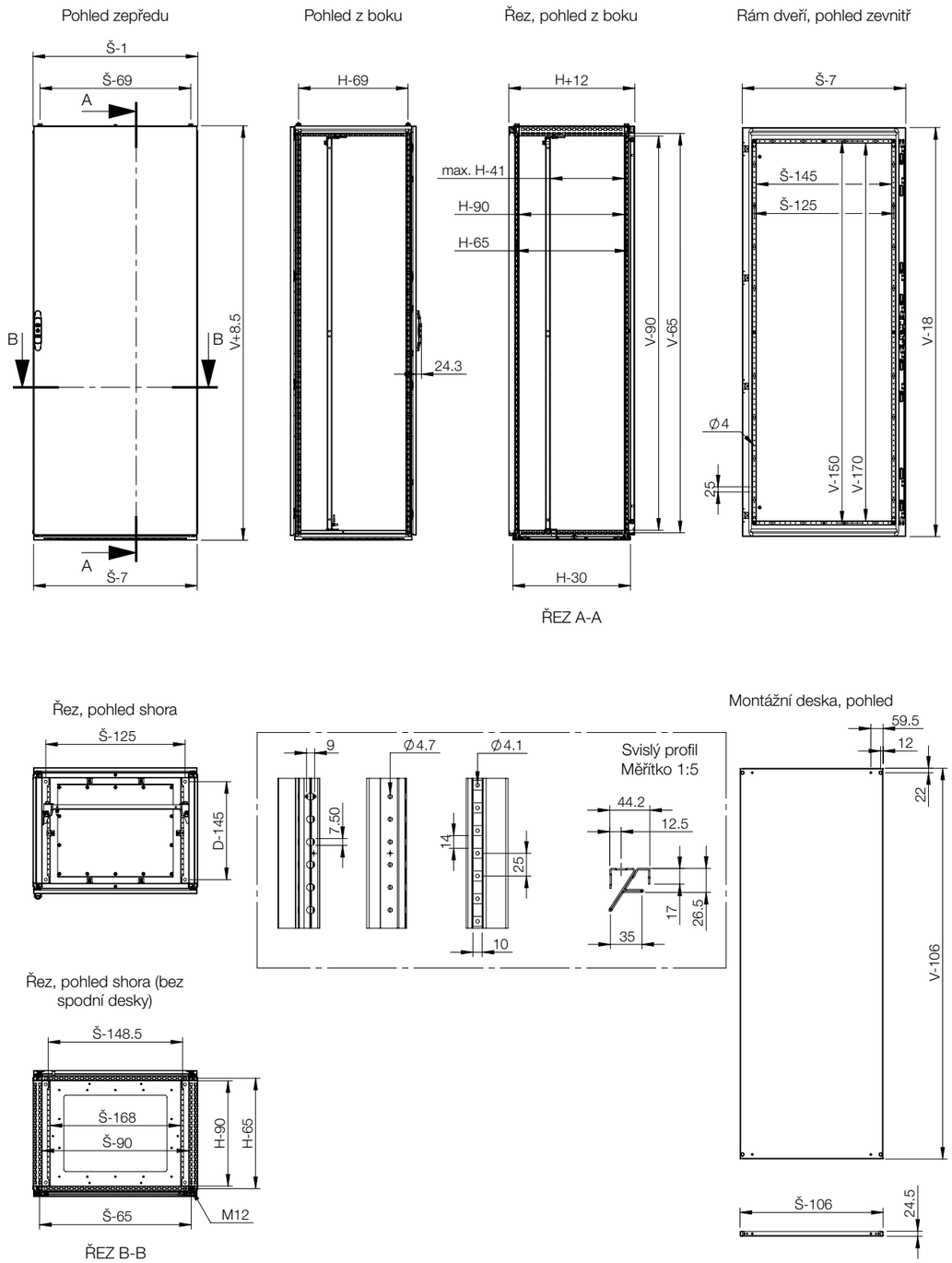

Samostatně stojící skříně
Ocelová řada | Měkká ocel
Odpojovač pro přírubovou montáž | MCF

IP 55 | TYPE 12, 13 | IK 10

Materiál:
Rám: Lakovaná ocel 1.5 mm. Dveře: Lakovaná ocel 2 mm. Zadní, vrchní a boční zákryty: Lakovaná ocel 1.5 mm. Montážní deska: Galvanizovaná ocel, 3 mm. Podlahové plechy: Galvanizovaná ocel, 1 mm.

Konstrukce:
Obrácené otevřené profily se švovými sváry a 25 mm roztečí kanálůování podle normy DIN 43660. Včetně integrovaných vnějších kanálů.

Dveře:
Zavěšené na čtyřech pantech. Včetně rámu dveří s 25 mm roztečí kanálůování. Dveře nelze osadit obráceně. Přírubové dveře: Povrchová montáž s panty, zamykání zevnitř, včetně univerzálního výřezu.

Zadní panel:
Osazen šrouby Torx M6. Možnost záměny za zadní dveře.

Boční zákryty:
Dodávány jako příslušenství.

Střešní zákryt:
Odnímatelný.

Zámek:
Zámek, levé dveře: čtyřbodový táhrlový uzavírací systém. Nezasahuje do vnitřního prostoru skříně. Standartní zámek s vložkou Doppelbart 3 mm. Standardní vložky, válcové vložky, výklopná rukojeť a T-rukojeti jsou k dispozici jako příslušenství. Zámek, pravé dveře: horní a dolní zámek s vložkou Doppelbart 3 mm pro snadné otevírání dveří. Pohyb o 90°. Jiné typy vložek jsou dostupné jako samostatné příslušenství.

Spodní desky:
Skládá se ze tří dílů.

Montážní deska:
Dvakrát ohýbaná s nastavitelnou hloubkou v krocích po 25 mm pomocí držáku MPD02. Dodává se mimo balení skříně.

Uzemnění:
Všechny panely jsou uzemněny prostřednictvím kování a jsou vybaveny samostatným zemnicím svorníkem.

Povrch:
Strukturovaný práškový lak RAL 7035.

Ochrana:
Splňuje krytí IP 55 | TYPE 12, 13 | IK 10.

Požadavky na montáž:
Standardní dodávka připravená ke kombinované montáži. Boky skupiny sestavených skříní je nutné uzavřít bočními panely SPM. Pro kompletaci systému spřažení je nutné doplnit FMD do hlavní skříně a FMA, FMB, FMS do ostatních skříní.

Dodávka:
Rám s namontovanými dveřmi, zadním panelem, střešním zákrytem, spodními deskami, montážní deskou a rámem dveří. Dodávka obsahuje také zemnicí šrouby. Zboží je dodáváno na paletách, jejichž šířka odpovídá šířce skříně, aby nebylo nutné odstranění. Obalové materiály jsou recyklovatelné.

IP 55 | TYPE 12, 13 | IK 10

Rozměry skříně			Rozměry dvířek	
V	Š	H	š	Objednací číslo
1800	800	400	800	MCF18084R5
1800	800	500	800	MCF18085R5
1800	1000	500	1000	MCF18105R5
2000	800	500	800	MCF20085R5
2000	800	600	800	MCF20086R5
2000	1000	500	1000	MCF20105R5

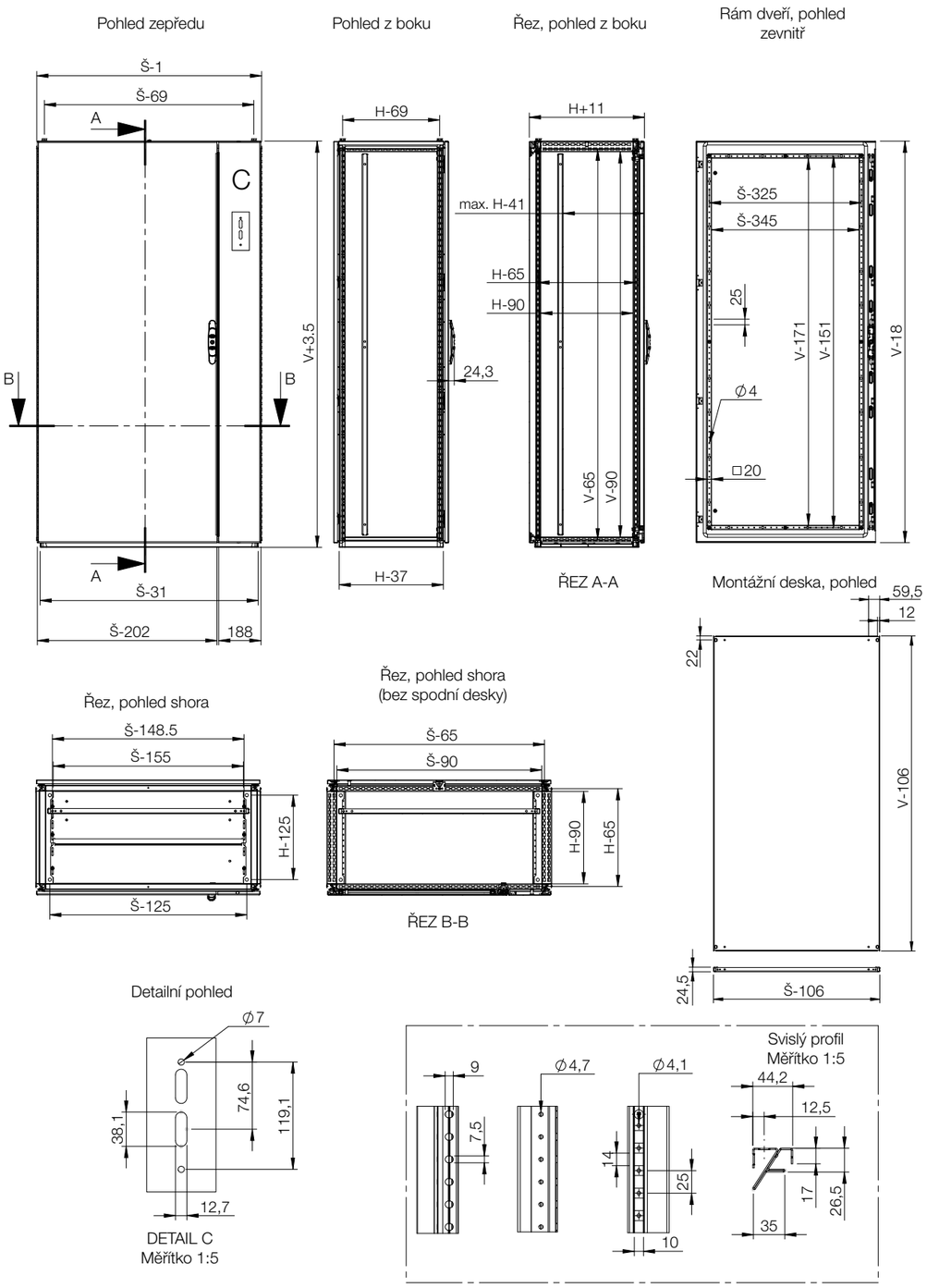

Tabulka pro výběr příslušenství | MCF

Skříň				Montáž						
	V	Š	H	Montážní deska	Široká montážní deska *	Příčné pojízdné lišty	Montážní lišta, ve V	Montážní lišta, v Š	Vnější montážní profil, v Š	Vnější montážní profil, v H
MCF18084R5	1800	800	400	MP1808	MPW1808	MTS800	CLPF1800	CLPF800	CLPO800	CLPO400
MCF18085R5	1800	800	500	MP1808	MPW1808	MTS800	CLPF1800	CLPF800	CLPO800	CLPO500
MCF18105R5	1800	1000	500	MP1810	MPW1810	MTS1000	CLPF1800	CLPF1000	CLPO1000	CLPO500
MCF20085R5	2000	800	500	MP2008	MPW2008	MTS800	CLPF2000	CLPF800	CLPO800	CLPO500
MCF20086R5	2000	800	600	MP2008	MPW2008	MTS800	CLPF2000	CLPF800	CLPO800	CLPO600
MCF20105R5	2000	1000	500	MP2010	MPW2010	MTS1000	CLPF2000	CLPF1000	CLPO1000	CLPO500

* Je potřeba MTS.

Skříň				Montáž			
	V	Š	H	Montážní lišta, v H	Nasazovací lišta, v Š	Nasazovací lišta, v H	Tyč pro boční Montáž
MCF18084R5	1800	800	400	CLPF400	CLPK800	CLPK400	CMB402
MCF18085R5	1800	800	500	CLPF500	CLPK800	CLPK500	CMB502
MCF18105R5	1800	1000	500	CLPF500	CLPK1000	CLPK500	CMB502
MCF20085R5	2000	800	500	CLPF500	CLPK800	CLPK500	CMB502
MCF20086R5	2000	800	600	CLPF600	CLPK800	CLPK600	CMB602
MCF20105R5	2000	1000	500	CLPF500	CLPK1000	CLPK500	CMB502

Skříň				Montáž		
	V	Š	H	Spodní rozdělovací pás	Vertikální rozdělovací pás	Držáky pro Montáž
MCF18084R5	1800	800	400	VBD400	VB1800	VBK04
MCF18085R5	1800	800	500	VBD500	VB1800	VBK04
MCF18105R5	1800	1000	500	VBD500	VB1800	VBK04
MCF20085R5	2000	800	500	VBD500	VB2000	VBK04
MCF20086R5	2000	800	600	VBD600	VB2000	VBK04
MCF20105R5	2000	1000	500	VBD500	VB2000	VBK04

Skříň				Úchytka					Termální
	V	Š	H	Přední/zadní podstavce (100 mm výška)	Boční podstavcové panely (100 mm výška)	Přední/zadní podstavce (200 mm výška)	Boční podstavcové panely (200 mm výška)	Větrané přední/ zadní podstavce (100 mm výška)	Větraný strop
MCF18084R5	1800	800	400	PF1080	PS1040	PF2080	PS2040	PV1080	CVR0804R5
MCF18085R5	1800	800	500	PF1080	PS1050	PF2080	PS2050	PV1080	CVR0805R5
MCF18105R5	1800	1000	500	PF1100	PS1050	PF2100	PS2050	PV1100	CVR1005R5
MCF20085R5	2000	800	500	PF1080	PS1050	PF2080	PS2050	PV1080	CVR0805R5
MCF20086R5	2000	800	600	PF1080	PS1060	PF2080	PS2060	PV1080	CVR0806R5
MCF20105R5	2000	1000	500	PF1100	PS1050	PF2100	PS2050	PV1100	CVR1005R5

Skříň				Přehrazení		Kabel		
	V	Š	H	Boční panely	Oddělovací deska *	Tyč pro Montáž kabelů (Montáž pod spodními deskami)	Tyč pro Montáž kabelů (Montáž nad spodními deskami)	Větrané spodní desky
MCF18084R5	1800	800	400	SPM1804R5	SPD1804	CABP800	CAB800	CVB0804
MCF18085R5	1800	800	500	SPM1805R5	SPD1805	CABP800	CAB800	CVB0805
MCF18105R5	1800	1000	500	SPM1805R5	SPD1805	CABP1000	CAB1000	CVB1005
MCF20085R5	2000	800	500	SPM2005R5	SPD2005	CABP800	CAB800	CVB0805
MCF20086R5	2000	800	600	SPM2006R5	SPD2006	CABP800	CAB800	CVB0806
MCF20105R5	2000	1000	500	SPM2005R5	SPD2005	CABP1000	CAB1000	CVB1005

* Je potřeba CCJ.

Samostatně stojící skříně
Ocelová řada | Ocelový plech
Skříň ICT | MCI

IP 55 | TYPE 12, 13 | IK 10



Materiál:
Rám: Ocelový plech, 1.5 mm. Dveře: Ocelový plech, 2 mm. Horní víko: Ocelový plech, 1.5 mm. Podlahové plechy: Galvanizovaná ocel, 1 mm. 19palcové profily: Pozinkovaná ocel, 2 mm.

Konstrukce:
Obrácené otevřené profily se švovými sváry a 25 mm roztečí kanálůování podle normy DIN 43660. Včetně integrovaných vnějších kanálů.

Zadní dvířka:
Přimontované pomocí pantů umožňujících pravé i levé otevírání. Včetně rámu dveřís 25 mm roztečí děrování.

Boční zákryty:
Dodávány jako příslušenství.

Střešní zákryt:
Odnímatelný.

Zámek:
4bodové táhlové uzávěry. Nezasahuje do vnitřního prostoru skříně. Standardní oboustranná 3 mm vložka Standardní vložky, válcové vložky, kliky a kliky ve tvaru T jsou k dispozici jako příslušenství.

Spodní desky:
Skládá se ze tří nebo čtyř kusů (D>600).

19" lišty:
Poskytuje přední a boční univerzální 19palcový otvorový rastr. Nastavitelná hloubka po 25 mm.

Uzemnění:
Všechny panely jsou uzemněny prostřednictvím kování a jsou vybaveny samostatným zemnicím svorníkem.

Povrch:
Rám, zadní dveře a horní víko strukturovaný práškový lak RAL 7035. 19palcové profily: pozinkovaná ocel.

Ochrana:
Po namontování jednoduchých předních dveří a bočních zákrytů splňuje směrnici IP 55 | TYPE 12, 13.

Požadavky na montáž:
Přidejte boční zákryty pro uzavření ze stran. Přední rám lze zakrýt FFC nebo osadit skleněnými nebo jednoduchými dveřmi.

Dodávka:
Rám s nasazenými zadními dveřmi, horním panelem, spodními panely 19palcové profily na předních a montážních konzolách, CIB U skříní o výšce 2200 mm obsahuje dodávka dva hluboko usazené CMB profily. Dodávka obsahuje také zemnicí šrouby. Zboží je dodáváno na paletách, jejichž šířka odpovídá šířce skříně, aby nebylo nutné její odstranění před finálovou montáží. Všechny obalové materiály jsou recyklovatelné.

Tabulka rozměrů | MCI

IP 55 | TYPE 12, 13 | IK 10

Rozměry skříně				
V	Š	H	Výška U	Objednací číslo
1100	600	600	22	MCI11066R5
1400	800	600	29	MCI14086R5
1600	600	600	33	MCI16066R5
1800	600	600	38	MCI18066R5
1800	600	800	38	MCI18068R5
1800	800	600	38	MCI18086R5
2000	600	600	42	MCI20066R5
2000	600	800	42	MCI20068R5
2000	800	600	42	MCI20086R5
2000	800	800	42	MCI20088R5
2200	600	600	47	MCI22066R5
2200	600	800	47	MCI22068R5
2200	800	600	47	MCI22086R5
2200	800	800	47	MCI22088R5

Rozměry | MCI

Pohled zepředu

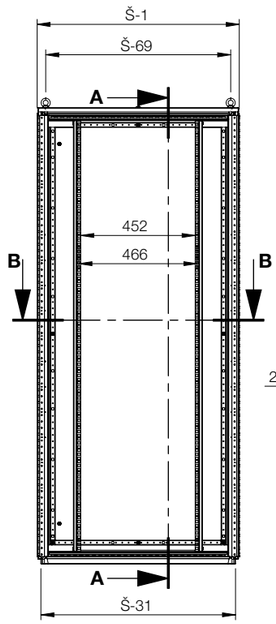

Pohled z boku

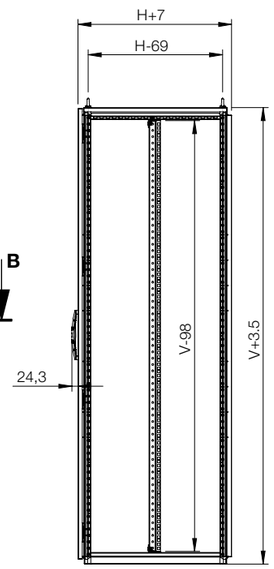

Řez, pohled z boku

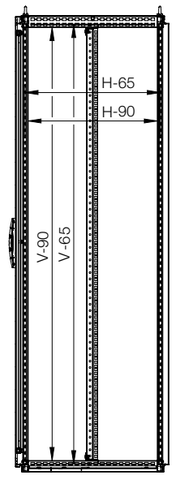

Zadní dveře, pohled zevnitř

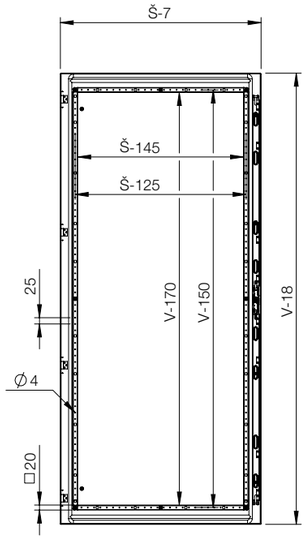

ŘEZ A-A

Řez, pohled shora

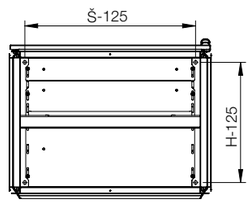

Řez, pohled shora (bez spodní desky)

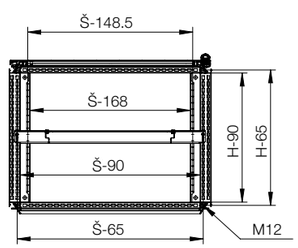

ŘEZ B-B

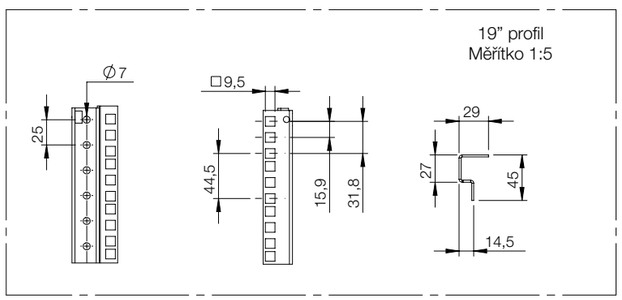

Samostatně stojící skříně
Ocelová řada | Měkká ocel
Kompaktní, jedny dveře | MKS

IP 55 | TYPE 12, 13 | IK 10

Materiál:
Tělo: Lakovaná ocel 1.35 mm. Zadní a horní panely: Lakovaná ocel 1.5 mm. Dveře: Lakovaná ocel 2 mm. Montážní deska: Galvanizovaná ocel, 3 mm. Podlahové plechy: Galvanizovaná ocel, 1 mm.

Tělo:
Čtyřikrát ohnutý a rám se švovými sváry Integrované hloubkové profily se roztečí kanálůování umožňujícím nastavení hloubky montážního panelu.

Dveře:
Přimontované pomocí čtyř pantů umožňujících pravé i levé otevírání. Včetně rámu dveří s 25 mm roztečí kanálůování.

Zadní panel:
Osazen šrouby Torx M6. Možnost záměny za zadní dveře.

Střešní zákryt:
Odnímatelný.

Zámek:
4bodové táhlové uzávěry Nezasahuje do vnitřního prostoru skříně. Standardní oboustranný zámek s 3 mm vložkou. Standardní vložky, válcové vložky, kliky a kliky ve tvaru T jsou k dispozici jako příslušenství.

Spodní desky:
Skládá se ze tří dílů.

Montážní deska:
Dvakrát ohnutá, zasouvá se na své místo Nastavitelná hloubka v krocích po 25 mm pomocí držáku MPD02 Dodává se mimo balení skříně.

Uzemnění:
Všechny panely jsou uzemněny prostřednictvím kování a jsou vybaveny samostatným zemnicím svorníkem.

Povrch:
Strukturovaný práškový lak RAL 7035.

Ochrana:
Třída IP 55 | TYPE 12, 13 | IK 10.

Dodávka:
Tělo s namontovanými dveřmi, zadním panelem, střešním zákrytem, spodními deskami, montážní deskou a rámem dveří (kromě verze PE). Dodávka obsahuje také zemnicí šrouby. Skříň se dodává na paletě odpovídající šířce skříně. Všechny obalové materiály jsou recyklovatelné.

Tabulka rozměrů | MKS

IP 55 | TYPE 12, 13 | IK 10

S montážní deskou

Rozměry skříně			Rozměry montážní desky		Použitelná hloubka	
V	Š	H	v	š	h	Objednací číslo
1200	600	400	1094	494	359	MKS12064R5
1200	800	400	1094	694	359	MKS12084R5
1400	600	300	1294	494	259	MKS14063R5
1400	600	400	1294	494	359	MKS14064R5
1400	800	300	1294	694	259	MKS14083R5
1400	800	400	1294	694	359	MKS14084R5
1600	600	300	1494	494	259	MKS16063R5
1600	600	400	1494	494	359	MKS16064R5
1600	800	300	1494	694	259	MKS16083R5
1600	800	400	1494	694	359	MKS16084R5
1600	800	500	1494	694	459	MKS16085R5
1600	1000	400	1494	894	359	MKS16104R5
1600	1000	500	1494	894	459	MKS16105R5
1800	600	400	1694	494	359	MKS18064R5
1800	800	400	1694	694	359	MKS18084R5
1800	800	500	1694	694	459	MKS18085R5
1800	1000	400	1694	894	359	MKS18104R5
2000	600	400	1894	494	359	MKS20064R5
2000	800	400	1894	694	359	MKS20084R5
2000	800	500	1894	694	459	MKS20085R5
2000	1000	400	1894	894	359	MKS20104R5
2000	1000	500	1894	894	459	MKS20105R5

Bez montážní desky

Rozměry skříně			
V	Š	H	Objednací číslo
1200	600	400	MKS12064PER5
1200	800	400	MKS12084PER5
1400	600	300	MKS14063PER5
1400	600	400	MKS14064PER5
1400	800	300	MKS14083PER5
1400	800	400	MKS14084PER5
1600	600	300	MKS16063PER5
1600	600	400	MKS16064PER5
1600	800	300	MKS16083PER5
1600	800	400	MKS16084PER5
1600	800	500	MKS16085PER5
1600	1000	400	MKS16104PER5
1600	1000	500	MKS16105PER5
1800	600	400	MKS18064PER5
1800	800	400	MKS18084PER5
1800	800	500	MKS18085PER5
1800	1000	400	MKS18104PER5
2000	600	400	MKS20064PER5
2000	800	400	MKS20084PER5
2000	800	500	MKS20085PER5
2000	1000	400	MKS20104PER5
2000	1000	500	MKS20105PER5

Pro rozšířené možnosti zapojení kabeláže je nutné doplnit sokly PF a PCP.

Rozměry | MKS

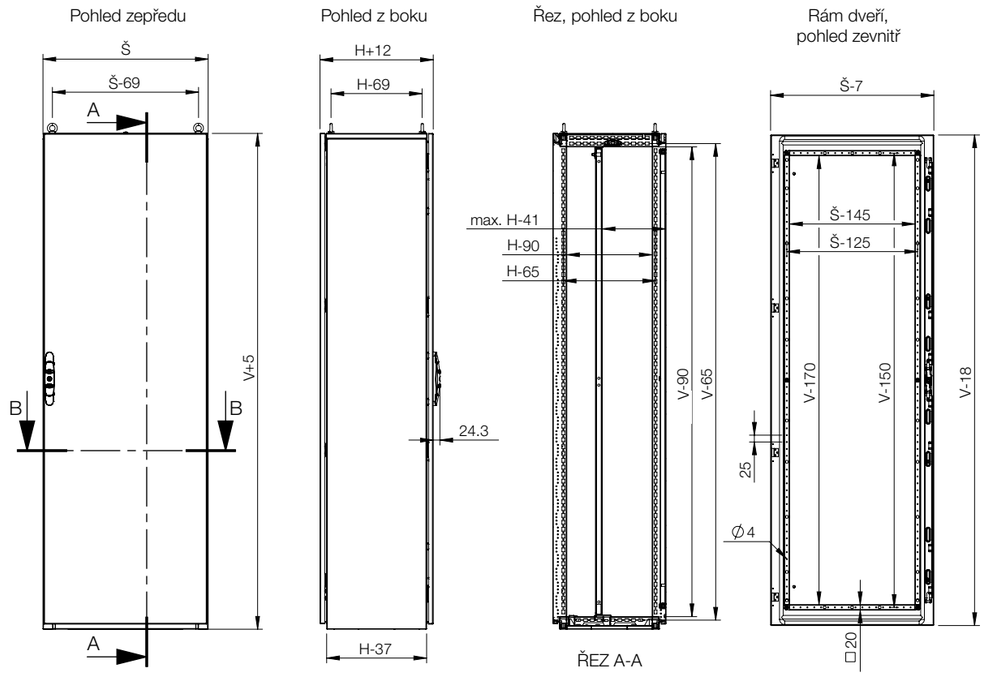

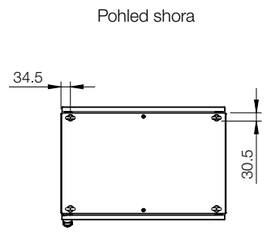

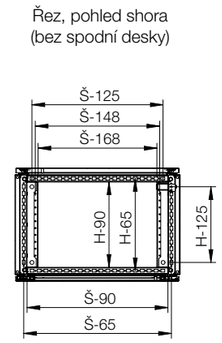

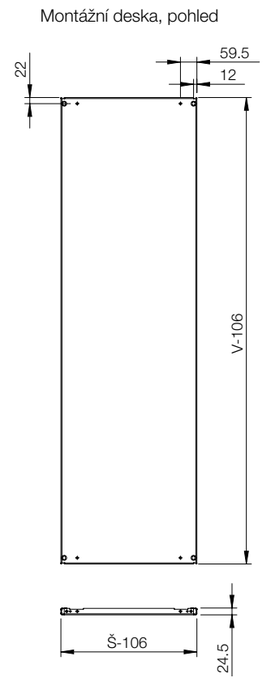

Tabulka pro výběr příslušenství | MKS

Skříň				Montáž						
	V	Š	H	Montážní deska	Montážní lišta, ve V	Montážní lišta, v Š	Montážní lišta, v H *	Nasazovací lišta, v Š *	Nasazovací lišta, v H	Vnější montážní profil, v Š
MKS12064R5	1200	600	400	MP1206	CLPF1200	CLPF600	CLPF400	CLPK600	CLPK400	CLPO600
MKS12084R5	1200	800	400	MP1208	CLPF1200	CLPF800	CLPF400	CLPK800	CLPK400	CLPO800
MKS14063R5	1400	600	300	MP1406	CLPF1400	CLPF600	CLPF300	CLPK600	CLPK300	CLPO600
MKS14064R5	1400	600	400	MP1406	CLPF1400	CLPF600	CLPF400	CLPK600	CLPK400	CLPO600
MKS14083R5	1400	800	300	MP1408	CLPF1400	CLPF800	CLPF300	CLPK800	CLPK300	CLPO800
MKS14084R5	1400	800	400	MP1408	CLPF1400	CLPF800	CLPF400	CLPK800	CLPK400	CLPO800
MKS16063R5	1600	600	300	MP1606	CLPF1600	CLPF600	CLPF300	CLPK600	CLPK300	CLPO600
MKS16064R5	1600	600	400	MP1606	CLPF1600	CLPF600	CLPF400	CLPK600	CLPK400	CLPO600
MKS16083R5	1600	800	300	MP1608	CLPF1600	CLPF800	CLPF300	CLPK800	CLPK300	CLPO800
MKS16084R5	1600	800	400	MP1608	CLPF1600	CLPF800	CLPF400	CLPK800	CLPK400	CLPO800
MKS16085R5	1600	800	500	MP1608	CLPF1600	CLPF800	CLPF500	CLPK800	CLPK500	CLPO800
MKS16104R5	1600	1000	400	MP1610	CLPF1600	CLPF1000	CLPF400	CLPK1000	CLPK400	CLPO1000
MKS16105R5	1600	1000	500	MP1610	CLPF1600	CLPF1000	CLPF500	CLPK1000	CLPK500	CLPO1000
MKS18064R5	1800	600	400	MP1806	CLPF1800	CLPF600	CLPF400	CLPK600	CLPK400	CLPO600
MKS18084R5	1800	800	400	MP1808	CLPF1800	CLPF800	CLPF400	CLPK800	CLPK400	CLPO800
MKS18085R5	1800	800	500	MP1808	CLPF1800	CLPF800	CLPF500	CLPK800	CLPK500	CLPO800
MKS18104R5	1800	1000	400	MP1810	CLPF1800	CLPF1000	CLPF400	CLPK1000	CLPK400	CLPO1000
MKS20064R5	2000	600	400	MP2006	CLPF2000	CLPF600	CLPF400	CLPK600	CLPK400	CLPO600
MKS20084R5	2000	800	400	MP2008	CLPF2000	CLPF800	CLPF400	CLPK800	CLPK400	CLPO800
MKS20085R5	2000	800	500	MP2008	CLPF2000	CLPF800	CLPF500	CLPK800	CLPK500	CLPO800
MKS20104R5	2000	1000	400	MP2010	CLPF2000	CLPF1000	CLPF400	CLPK1000	CLPK400	CLPO1000
MKS20105R5	2000	1000	500	MP2010	CLPF2000	CLPF1000	CLPF500	CLPK1000	CLPK500	CLPO1000

* Pro kompaktní skříně (MKS/MKD) by mělo být použito CLPF v hloubce nebo CLPK v šířce v kombinaci s CAK02 (držák lišty pro kompaktní skříně).

Skříň				Montáž				
	V	Š	H	Tyč pro boční Montáž	Kyvadlový rám v plné výšce	Středově upevněný kyvadlový rám	Bočně upevněný kyvadlový rám	Příčné nosné tyče kyvadlového rámu
MKS12064R5	1200	600	400	CMB402	-	-	-	-
MKS12084R5	1200	800	400	CMB402	-	-	-	-
MKS14063R5	1400	600	300	CMB302	ESFC276	-	-	ESFB06
MKS14064R5	1400	600	400	CMB402	ESFC276	-	-	ESFB06
MKS14083R5	1400	800	300	CMB302	ESFC276	ESFM278	ESFS278	ESFB08
MKS14084R5	1400	800	400	CMB402	ESFC276	ESFM278	ESFS278	ESFB08
MKS16063R5	1600	600	300	CMB302	ESFC316	-	-	ESFB06
MKS16064R5	1600	600	400	CMB402	ESFC316	-	-	ESFB06
MKS16083R5	1600	800	300	CMB302	ESFC316	ESFM318	ESFS278	ESFB08
MKS16084R5	1600	800	400	CMB402	ESFC316	ESFM318	ESFS318	ESFB08
MKS16085R5	1600	800	500	CMB502	ESFC316	ESFM318	ESFS318	ESFB08
MKS16104R5	1600	1000	400	CMB402	ESFC316	ESFM318	ESFS318	ESFB10
MKS16105R5	1600	1000	500	CMB502	ESFC316	ESFM318	ESFS318	ESFB10
MKS18064R5	1800	600	400	CMB402	ESFC366	-	-	ESFB06
MKS18084R5	1800	800	400	CMB402	ESFC366	ESFM368	ESFS368	ESFB08
MKS18085R5	1800	800	500	CMB502	ESFC366	ESFM368	ESFS368	ESFB08
MKS18104R5	1800	1000	400	CMB402	ESFC366	ESFM368	ESFS368	ESFB10
MKS20064R5	2000	600	400	CMB402	ESFC406	-	-	ESFB06
MKS20084R5	2000	800	400	CMB402	ESFC406	ESFM408	ESFS408	ESFB08
MKS20085R5	2000	800	500	CMB502	ESFC406	ESFM408	ESFS408	ESFB08
MKS20104R5	2000	1000	400	CMB402	ESFC406	ESFM408	ESFS408	ESFB10
MKS20105R5	2000	1000	500	CMB502	ESFC406	ESFM408	ESFS408	ESFB10

Skříň				Montáž		Dvířka		
	V	Š	H	Montážní lišty (19") *	Držáky pro Montáž 19" montážních lišt	Obyčejná dvířka **	Prosklená dvířka **	Vnitřní dvířka
MKS12064R5	1200	600	400	CIP24	CIB600	DN1206R5	DNG1206R5	DI1206R5
MKS12084R5	1200	800	400	CIP24	CIB800	DN1208R5	DNG1208R5	DI1208R5
MKS14063R5	1400	600	300	CIP29	CIB600	DN1406R5	DNG1406R5	DI1406R5
MKS14064R5	1400	600	400	CIP29	CIB600	DN1406R5	DNG1406R5	DI1406R5
MKS14083R5	1400	800	300	CIP29	CIB800	DN1408R5	DNG1408R5	DI1408R5
MKS14084R5	1400	800	400	CIP29	CIB800	DN1408R5	DNG1408R5	DI1408R5
MKS16063R5	1600	600	300	CIP33	CIB600	DN1606R5	DNG1606R5	DI1606R5
MKS16064R5	1600	600	400	CIP33	CIB600	DN1606R5	DNG1606R5	DI1606R5
MKS16083R5	1600	800	300	CIP33	CIB800	DN1608R5	DNG1608R5	DI1608R5
MKS16084R5	1600	800	400	CIP33	CIB800	DN1608R5	DNG1608R5	DI1608R5
MKS16085R5	1600	800	500	CIP33	CIB800	DN1608R5	DNG1608R5	DI1608R5
MKS16104R5	1600	1000	400	-	-	DN1610R5	-	-
MKS16105R5	1600	1000	500	-	-	DN1610R5	-	-
MKS18064R5	1800	600	400	CIP38	CIB600	DN1806R5	DNG1806R5	DI1806R5
MKS18084R5	1800	800	400	CIP38	CIB800	DN1808R5	DNG1808R5	DI1808R5
MKS18085R5	1800	800	500	CIP38	CIB800	DN1808R5	DNG1808R5	DI1808R5
MKS18104R5	1800	1000	400	-	-	DN1810R5	-	-
MKS20064R5	2000	600	400	CIP42	CIB600	DN2006R5	DNG2006R5	DI2006R5
MKS20084R5	2000	800	400	CIP42	CIB800	DN2008R5	DNG2008R5	DI2008R5
MKS20085R5	2000	800	500	CIP42	CIB800	DN2008R5	DNG2008R5	DI2008R5
MKS20104R5	2000	1000	400	-	-	DN2010R5	-	-
MKS20105R5	2000	1000	500	-	-	DN2010R5	-	-

* Je potřeba CIB, CID nebo CIWR.
** Je potřeba DNMK pro další dvířka.

Skříň				Úchytka				
	V	Š	H	Přední/zadní podstavce (100 mm výška)	Boční podstavce (100 mm výška)	Přední/zadní podstavce (200 mm výška)	Boční podstavce (200 mm výška)	Větrané přední/zadní podstavce
MKS12064R5	1200	600	400	PF1060	PS1040	PF2060	PS2040	PV1060
MKS12084R5	1200	800	400	PF1080	PS1040	PF2080	PS2040	PV1080
MKS14063R5	1400	600	300	PF1060	PS1030	PF2060	PS2030	PV1060
MKS14064R5	1400	600	400	PF1060	PS1040	PF2060	PS2040	PV1060
MKS14083R5	1400	800	300	PF1080	PS1030	PF2080	PS2030	PV1080
MKS14084R5	1400	800	400	PF1080	PS1040	PF2080	PS2040	PV1080
MKS16063R5	1600	600	300	PF1060	PS1030	PF2060	PS2030	PV1060
MKS16064R5	1600	600	400	PF1060	PS1040	PF2060	PS2040	PV1060
MKS16083R5	1600	800	300	PF1080	PS1030	PF2080	PS2030	PV1080
MKS16084R5	1600	800	400	PF1080	PS1040	PF2080	PS2040	PV1080
MKS16085R5	1600	800	500	PF1080	PS1050	PF2080	PS2050	PV1080
MKS16104R5	1600	1000	400	PF1100	PS1040	PF2100	PS2040	PV1100
MKS16105R5	1600	1000	500	PF1100	PS1050	PF2100	PS2050	PV1100
MKS18064R5	1800	600	400	PF1060	PS1040	PF2060	PS2040	PV1060
MKS18084R5	1800	800	400	PF1080	PS1040	PF2080	PS2040	PV1080
MKS18085R5	1800	800	500	PF1080	PS1050	PF2080	PS2050	PV1080
MKS18104R5	1800	1000	400	PF1100	PS1040	PF2100	PS2040	PV1100
MKS20064R5	2000	600	400	PF1060	PS1040	PF2060	PS2040	PV1060
MKS20084R5	2000	800	400	PF1080	PS1040	PF2080	PS2040	PV1080
MKS20085R5	2000	800	500	PF1080	PS1050	PF2080	PS2050	PV1080
MKS20104R5	2000	1000	400	PF1100	PS1040	PF2100	PS2040	PV1100
MKS20105R5	2000	1000	500	PF1100	PS1050	PF2100	PS2050	PV1100

Tabulka pro výběr příslušenství | MKS

Skříň				**Termální**	**Kabel**		
	V	**Š**	**H**	**Větraný strop**	**Tyč pro Montáž kabelů (Montáž pod spodními deskami)**	**Tyč pro Montáž kabelů (Montáž nad spodními deskami)**	**Větrané spodní desky**
MKS12064R5	1200	600	400	CVR0604R5	CABP600	CAB600	CVB0604
MKS12084R5	1200	800	400	CVR0804R5	CABP800	CAB800	CVB0804
MKS14063R5	1400	600	300	CVR0603R5	CABP600	CAB600	-
MKS14064R5	1400	600	400	CVR0604R5	CABP600	CAB600	CVB0604
MKS14083R5	1400	800	300	CVR0803R5	CABP800	CAB800	-
MKS14084R5	1400	800	400	CVR0804R5	CABP800	CAB800	CVB0804
MKS16063R5	1600	600	300	CVR0603R5	CABP600	CAB600	-
MKS16064R5	1600	600	400	CVR0604R5	CABP600	CAB600	CVB0604
MKS16083R5	1600	800	300	CVR0803R5	CABP800	CAB800	-
MKS16084R5	1600	800	400	CVR0804R5	CABP800	CAB800	CVB0804
MKS16085R5	1600	800	500	CVR0805R5	CABP800	CAB800	CVB0805
MKS16104R5	1600	1000	400	CVR1004R5	CABP1000	CAB1000	CVB1004
MKS16105R5	1600	1000	500	CVR1005R5	CABP1000	CAB1000	CVB1005
MKS18064R5	1800	600	400	CVR0604R5	CABP600	CAB600	CVB0604
MKS18084R5	1800	800	400	CVR0804R5	CABP800	CAB800	CVB0804
MKS18085R5	1800	800	500	CVR0805R5	CABP800	CAB800	CVB0805
MKS18104R5	1800	1000	400	CVR1004R5	CABP1000	CAB1000	CVB1004
MKS20064R5	2000	600	400	CVR0604R5	CABP600	CAB600	CVB0604
MKS20084R5	2000	800	400	CVR0804R5	CABP800	CAB800	CVB0804
MKS20085R5	2000	800	500	CVR0805R5	CABP800	CAB800	CVB0805
MKS20104R5	2000	1000	400	CVR1004R5	CABP1000	CAB1000	CVB1004
MKS20105R5	2000	1000	500	CVR1005R5	CABP1000	CAB1000	CVB1005

Samostatně stojící skříně
Ocelová řada | Měkká ocel
Kompaktní dvojité dveře | MKD

IP 55 | TYPE 12, 13 | IK 10

Materiál:
Tělo: Lakovaná ocel 1.35 mm. Zadní a horní panely: Lakovaná ocel 1.5 mm. Dveře: Lakovaná ocel 2 mm. Montážní deska: Galvanizovaná ocel, 3 mm. Podlahové plechy: Galvanizovaná ocel, 1 mm.

Tělo:
Čtyřikrát ohnutý rám se švovými sváry Integrované hloubkové profily se roztečí kanálůování umožňujícím nastavení hloubky montážního panelu.

Dvířka:
Zavěšené na čtyřech pantech. Včetně rámu dveří s 25 mm roztečí kanálůování. Standardní dveře neumožňují obrácenou montáž. Pro zamykání vlevo je nutné objednat dveře samostatně.

Zadní panel:
Osazen šrouby Torx M6. Možnost záměny za zadní dveře. Dělené zadní panely pro skříně o šířce 1600 mm.

Střešní zákryt:
Odnímatelný.

Zámek:
4bodové táhlové uzávěry hlavních dveří a 2bodové zamykání vedlejších dveří. Standardní oboustranný zámek s 3 mm vložkou. Standardní vložky, válcové vložky, zvedací kliky a kliky ve tvaru T jsou k dispozici jako příslušenství.

Spodní desky:
Skládá se ze tří dílů.

Montážní deska:
Dvakrát ohýbaná, zasouvá se na své místo Nastavitelná hloubka v krocích po 25 mm pomocí držáku MPD02 Dodává se mimo balení skříně.

Uzemnění:
Všechny panely jsou uzemněny prostřednictvím kování a jsou vybaveny samostatným zemnicím svorníkem.

Povrch:
Strukturovaný práškový lak RAL 7035.

Ochrana:
Splňuje směrnici IP 55 | TYPE 12, 13 | IK 10.

Dodávka:
Tělo s osazenými dveřmi, zadní panel, vrchní panel, spodní desky, montážní deska (kromě verze PE) a rám dveří. Dodávka obsahuje také zemnicí šrouby. Skříň se dodává na paletě odpovídající šířce skříně. Všechny obalové materiály jsou recyklovatelné.

IP 55 | TYPE 12, 13 | IK 10

S montážní deskou

Rozměry skříně			Rozměry montážní desky		Použitelná hloubka	
V	Š	H	v	š	h	Objednací číslo
1200	1200	400	1094	1094	359	MKD12124R5
1400	1000	300	1294	894	259	MKD14103R5
1400	1000	400	1294	894	359	MKD14104R5
1400	1200	300	1294	1094	259	MKD14123R5
1400	1200	400	1294	1094	359	MKD14124R5
1600	1200	400	1494	1094	359	MKD16124R5
1600	1200	500	1494	1094	459	MKD16125R5
1800	1200	400	1694	1094	359	MKD18124R5
1800	1200	500	1694	1094	459	MKD18125R5
1800	1600	400	1694	1494	359	MKD18164R5
1800	1600	500	1694	1494	459	MKD18165R5
2000	1200	400	1894	1094	359	MKD20124R5
2000	1200	500	1894	1094	459	MKD20125R5
2000	1600	400	1894	1494	359	MKD20164R5
2000	1600	500	1894	1494	459	MKD20165R5

Bez montážní desky

Rozměry skříně			
V	Š	H	Objednací číslo
1200	1200	400	MKD12124PER5
1400	1000	300	MKD14103PER5
1400	1000	400	MKD14104PER5
1400	1200	300	MKD14123PER5
1400	1200	400	MKD14124PER5
1600	1200	400	MKD16124PER5
1600	1200	500	MKD16125PER5
1800	1200	400	MKD18124PER5
1800	1200	500	MKD18125PER5
1800	1600	400	MKD18164PER5
1800	1600	500	MKD18165PER5
2000	1200	400	MKD20124PER5
2000	1200	500	MKD20125PER5
2000	1600	400	MKD20164PER5
2000	1600	500	MKD20165PER5

Pro rozšířené možnosti zapojení kabeláže je nutné doplnit sokly PF a PCP.

Pohled zepředu

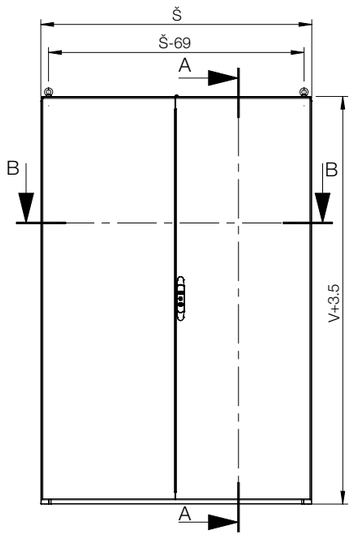

Pohled z boku

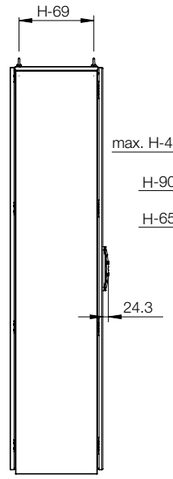

Řez, pohled z boku

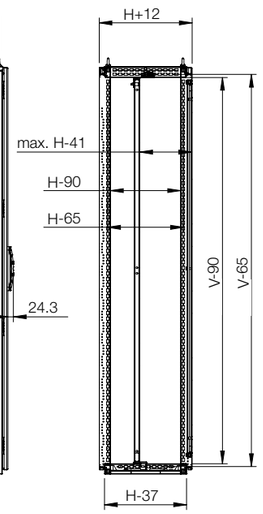

ŘEZ A-A

Montážní deska, pohled



Řez, pohled shora Š=1200

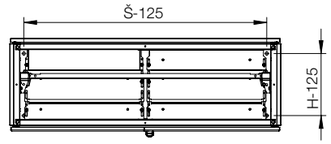

Řez, pohled shora Š=1200
(bez spodní desky)

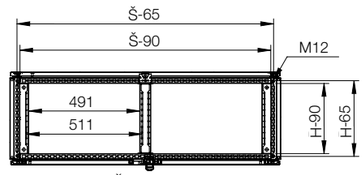

ŘEZ B-B

Řez, pohled shora Š=1600
(bez spodní desky)

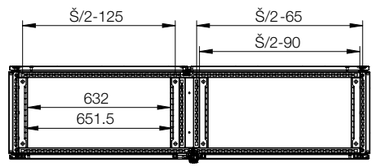

ŘEZ C-C

Levé dveře,
pohled zevnitř

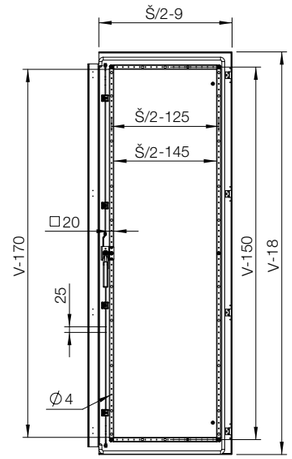

Pravé dveře,
pohled zevnitř

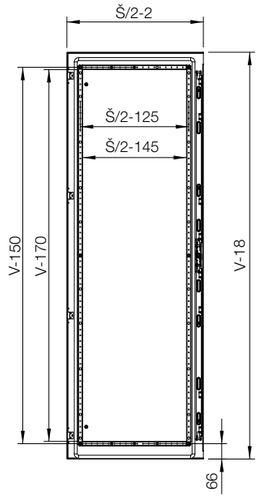

Tabulka pro výběr příslušenství | MKD

Skříň				Montáž							
	V	Š	H	Montážní deska	Montážní lišta, ve V	Montážní lišta, v Š	Montážní lišta, v H *	Nasazovací lišta, v Š *	Nasazovací lišta, v H	Tyč pro boční Montáž	Vnější montážní profil, v Š
MKD12124R5	1200	1200	400	MP1212	CLPF1200	CLPF1200	CLPF400	CLPK1200	CLPK400	CMB402	CLPO1200
MKD14103R5	1400	1000	300	MP1410	CLPF1400	CLPF1000	CLPF300	CLPK1000	CLPK300	CMB302	CLPO1000
MKD14104R5	1400	1000	400	MP1410	CLPF1400	CLPF1000	CLPF400	CLPK1000	CLPK400	CMB402	CLPO1000
MKD14123R5	1400	1200	300	MP1412	CLPF1400	CLPF1200	CLPF300	CLPK1200	CLPK300	CMB302	CLPO1200
MKD14124R5	1400	1200	400	MP1412	CLPF1400	CLPF1200	CLPF400	CLPK1200	CLPK400	CMB402	CLPO1200
MKD16124R5	1600	1200	400	MP1612	CLPF1600	CLPF1200	CLPF400	CLPK1200	CLPK400	CMB402	CLPO1200
MKD16125R5	1600	1200	500	MP1612	CLPF1600	CLPF1200	CLPF500	CLPK1200	CLPK500	CMB502	CLPO1200
MKD18124R5	1800	1200	400	MP1812	CLPF1800	CLPF1200	CLPF400	CLPK1200	CLPK400	CMB402	CLPO1200
MKD18125R5	1800	1200	500	MP1812	CLPF1800	CLPF1200	CLPF500	CLPK1200	CLPK500	CMB502	CLPO1200
MKD18164R5	1800	1600	400	MP1816	CLPF1800	CLPF1600	CLPF400	-	CLPK400	CMB402	-
MKD18165R5	1800	1600	500	MP1816	CLPF1800	CLPF1600	CLPF500	-	CLPK500	CMB502	-
MKD20124R5	2000	1200	400	MP2012	CLPF2000	CLPF1200	CLPF400	CLPK1200	CLPK400	CMB402	CLPO1200
MKD20125R5	2000	1200	500	MP2012	CLPF2000	CLPF1200	CLPF500	CLPK1200	CLPK500	CMB502	CLPO1200
MKD20164R5	2000	1600	400	MP2016	CLPF2000	CLPF1600	CLPF400	-	CLPK400	CMB402	-
MKD20165R5	2000	1600	500	MP2016	CLPF2000	CLPF1600	CLPF500	-	CLPK500	CMB502	-

* Pro kompaktní skříně (MKS/MKD) by mělo být použito CLPF v hloubce nebo CLPK v šířce v kombinaci s CAK02 (držák lišty pro kompaktní skříně).

Skříň				Úchytka					Dvířka	
	V	Š	H	Přední/zadní podstavce (100 mm výška)	Boční podstavcové panely (100 mm výška)	Přední/zadní podstavce (200 mm výška)	Boční podstavcové panely (200 mm výška)	Větrané přední/zadní podstavce (100 mm výška)	Obyčejná dvířka, levá *	Obyčejná dvířka, pravá *
MKD12124R5	1200	1200	400	PF1120	PS1040	PF2120	PS2040	PV1120	DN1206LR5	DN1206RR5
MKD14103R5	1400	1000	300	PF1100	PS1030	PF2100	PS2030	PV1100	DN1405LR5	DN1405RR5
MKD14104R5	1400	1000	400	PF1100	PS1040	PF2100	PS2040	PV1100	DN1405LR5	DN1405RR5
MKD14123R5	1400	1200	300	PF1120	PS1030	PF2120	PS2030	PV1120	DN1406LR5	DN1406RR5
MKD14124R5	1400	1200	400	PF1120	PS1040	PF2120	PS2040	PV1120	DN1406LR5	DN1406RR5
MKD16124R5	1600	1200	400	PF1120	PS1040	PF2120	PS2040	PV1120	DN1606LR5	DN1606RR5
MKD16125R5	1600	1200	500	PF1120	PS1050	PF2120	PS2050	PV1120	DN1606LR5	DN1606RR5
MKD18124R5	1800	1200	400	PF1120	PS1040	PF2120	PS2040	PV1120	DN1806LR5	DN1806RR5
MKD18125R5	1800	1200	500	PF1120	PS1050	PF2120	PS2050	PV1120	DN1806LR5	DN1806RR5
MKD18164R5	1800	1600	400	2x PF1080	PS1040	2x PF2080	PS2040	2x PV1080	DN1808LR5	DN1808RR5
MKD18165R5	1800	1600	500	2x PF1080	PS1050	2x PF2080	PS2050	2x PV1080	DN1808LR5	DN1808RR5
MKD20124R5	2000	1200	400	PF1120	PS1040	PF2120	PS2040	PV1120	DN2006LR5	DN2006RR5
MKD20125R5	2000	1200	500	PF1120	PS1050	PF2120	PS2050	PV1120	DN2006LR5	DN2006RR5
MKD20164R5	2000	1600	400	2x PF1080	PS1040	2x PF2080	PS2040	2x PV1080	DN2008LR5	DN2008RR5
MKD20165R5	2000	1600	500	2x PF1080	PS1050	2x PF2080	PS2050	2x PV1080	DN2008LR5	DN2008RR5

* Je potřeba DNMK pro další dvířka.

Skříň				Termální	Kabel		
	V	Š	H	Větraný strop	Tyč pro Montáž kabelů (Montáž pod spodními deskami)	Tyč pro Montáž kabelů (Montáž nad spodními deskami)	Větrané spodní desky
MKD12124R5	1200	1200	400	CVR1204R5	CABP1200	CAB1200	-
MKD14103R5	1400	1000	300	CVR1003R5	CABP1000	CAB1000	-
MKD14104R5	1400	1000	400	CVR1004R5	CABP1000	CAB1000	-
MKD14123R5	1400	1200	300	CVR1203R5	CABP1200	CAB1200	-
MKD14124R5	1400	1200	400	CVR1004R5	CABP1200	CAB1200	-
MKD16124R5	1600	1200	400	CVR1204R5	CABP1200	CAB1200	-
MKD16125R5	1600	1200	500	CVR1205R5	CABP1200	CAB1200	-
MKD18124R5	1800	1200	400	CVR1204R5	CABP1200	CAB1200	-
MKD18125R5	1800	1200	500	CVR1205R5	CABP1200	CAB1200	-
MKD18164R5	1800	1600	400	CVR1604R5	CABP800	CAB800	2x CVB0804
MKD18165R5	1800	1600	500	CVR1605R5	CABP800	CAB800	2x CVB0805
MKD20124R5	2000	1200	400	CVR1204R5	CABP1200	CAB1200	-
MKD20125R5	2000	1200	500	CVR1205R5	CABP1200	CAB1200	-
MKD20164R5	2000	1600	400	CVR1604R5	CABP800	CAB800	2x CVB0804
MKD20165R5	2000	1600	500	CVR1605R5	CABP800	CAB800	2x CVB0805

Samostatně stojící skříně
Ocelová řada | Nerezová ocel
Kombinovatelné, jedny dveře | MCSS

IP 55 | TYPE 12, 13 | IK 10

Materiál:
Broušená nerezová ocel AISI 304L / AISI 316L. Rám: 1.5 mm. Dveře: 2 mm. Zadní, horní a boční zákryty 1.5 mm. Podlahové plechy: 1.5 mm, nerezová ocel. Montážní deska: Galvanizovaná ocel, 3 mm.

Konstrukce:
Obrácené otevřené profily se švovými sváry a 25 mm roztečí kanálůování podle normy DIN 43660.

Dveře:
Přimontované pomocí čtyř pantů umožňujících pravé i levé otevírání. Včetně rámu dveří s 25 mm roztečí kanálůování.

Zadní panel:
Osazen šrouby Torx M6. Možnost záměny za zadní dveře.

Boční zákryty:
Dodávány jako příslušenství.

Střešní zákryt:
Odnímatelný.

Zámek:
4bodové táhlové uzávěry. Nezasahuje do vnitřního prostoru skříně. Standardní oboustranná 3 mm vložka Standardní vložky, válcové vložky, kliky a kliky ve tvaru T jsou k dispozici jako příslušenství.

Spodní desky:
Jednodílný spodní zákryt se litým polyuretanovým těsněním pro co největší těsnost.

Montážní deska:
Dvakrát ohnutá, zasouvá se na své místo Nastavitelná hloubka v krocích po 25 mm pomocí držáku MPD02 Montážní panel je dodáván připevněný z vnější strany balení skříně.

Uzemnění:
Všechny panely jsou uzemněny prostřednictvím kování a jsou vybaveny samostatným zemnicím svorníkem.

Povrch:
Broušená nerezová ocel 400.

Ochrana:
Splňuje směrnici IP 55 | TYPE 12, 13 | IK 10.

Požadavky na montáž:
Standardní dodávka připravená ke kombinované montáži. Boční zákryty pro samostatnou montáž.

Dodávka:
Rám s namontovanými dveřmi, zadním panelem, horním panelem, spodním zákrytem, montážním panelem a rámem dveří. Dodávka obsahuje také zemnicí šrouby. Zboží je dodáváno na paletách, jejichž šířka odpovídá šířce skříně, aby nebylo nutné odstranění. Všechny obalové materiály jsou recyklovatelné.

Tabulka rozměrů | MCSS

IP 55 | TYPE 12, 13 | IK 10

Rozměry skříně			Rozměry montážní desky		
V	Š	H	v	š	Objednací číslo
1800	600	500	1694	494	MCSS18065
1800	600	500	1694	494	MCSS18065-316
1800	800	500	1694	694	MCSS18085
1800	800	500	1694	694	MCSS18085-316
1800	1000	500	1694	894	MCSS18105
1800	1000	500	1694	894	MCSS18105-316
2000	600	600	1894	494	MCSS20066
2000	600	600	1894	494	MCSS20066-316
2000	800	600	1894	694	MCSS20086
2000	800	600	1894	694	MCSS20086-316
2000	1000	600	1894	894	MCSS20106
2000	1000	600	1894	894	MCSS20106-316

Rozměry | MCSS

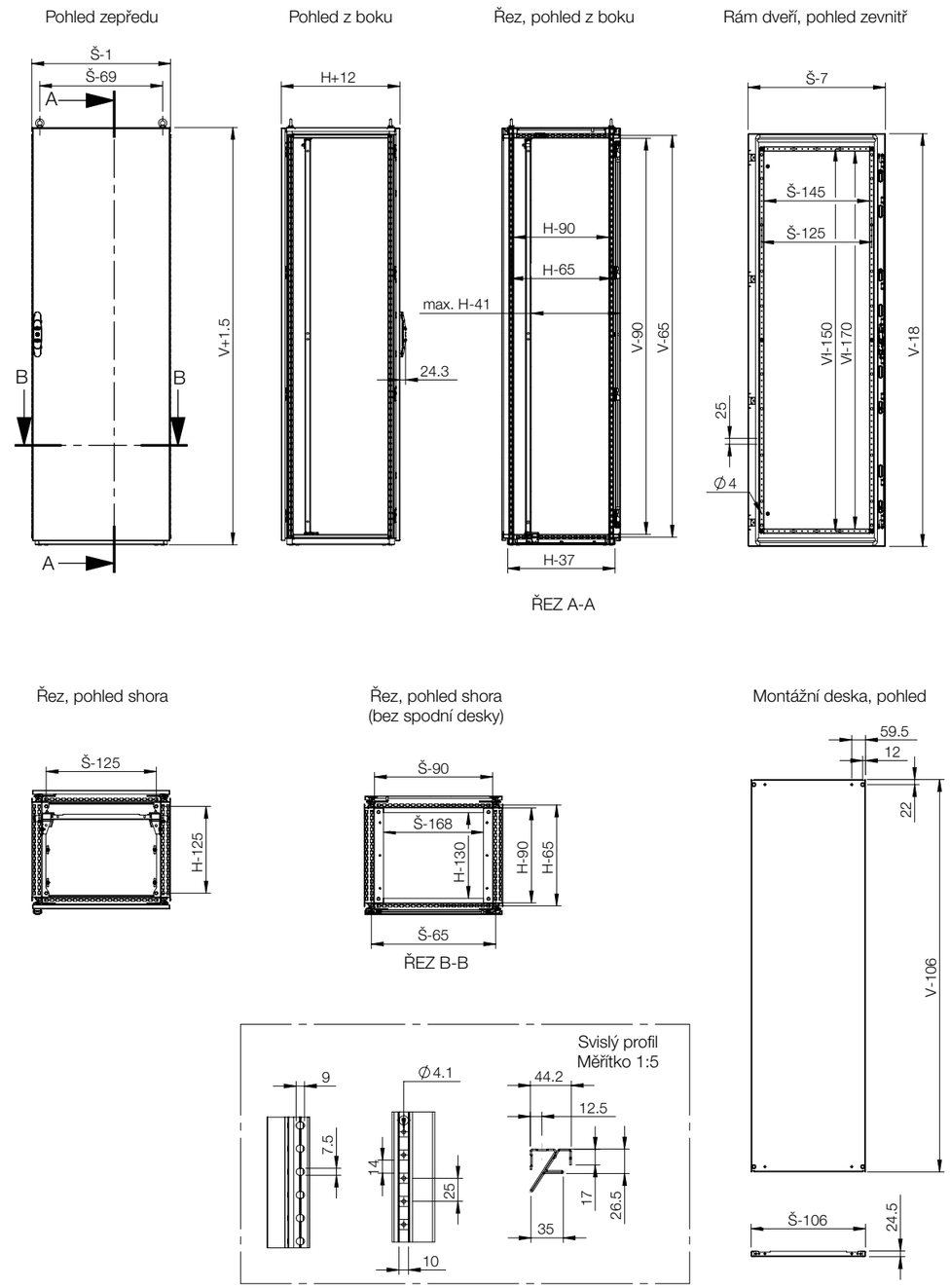

Tabulka pro výběr příslušenství | MCSS

Skříň				Montáž					
	V	Š	H	Montážní deska	Široká montážní deska *	Příčné pojízdné lišty	Montážní lišty (19") **	Držáky pro Montáž 19" montážních lišt	Tyč pro boční Montáž
MCSS18065	1800	600	500	MP1806	MPW1806	MTS600	CIP38	CIB600	CMB502
MCSS18085	1800	800	500	MP1808	MPW1808	MTS800	CIP38	CIB800	CMB502
MCSS18105	1800	1000	500	MP1810	MPW1810	MTS1000	-	-	CMB502
MCSS20066	2000	600	600	MP2006	MPW2006	MTS600	CIP42	CIB600	CMB602
MCSS20086	2000	800	600	MP2008	MPW2008	MTS800	CIP42	CIB800	CMB602
MCSS20106	2000	1000	600	MP2010	MPW2010	MTS1000	-	-	CMB602

* Je potřeba MTS.
** Je potřeba CIB, CID nebo CIWR.

Skříň				Montáž						
	V	Š	H	Montážní lišta, ve V	Montážní lišta, v Š	Montážní lišta, v H	Nasazovací lišta, v Š	Nasazovací lišta, v H	Vnější montážní profil, v Š	Vnější montážní profil, v H
MCSS18065	1800	600	500	CLPF1800	CLPF600	CLPF500	CLPK600	CLPK500	CLPO600	CLPO500
MCSS18085	1800	800	500	CLPF1800	CLPF800	CLPF500	CLPK800	CLPK500	CLPO800	CLPO500
MCSS18105	1800	1000	500	CLPF1800	CLPF1000	CLPF500	CLPK1000	CLPK500	CLPO1000	CLPO500
MCSS20066	2000	600	600	CLPF2000	CLPF600	CLPF600	CLPK600	CLPK600	CLPO600	CLPO600
MCSS20086	2000	800	600	CLPF2000	CLPF800	CLPF600	CLPK800	CLPK600	CLPO800	CLPO600
MCSS20106	2000	1000	600	CLPF2000	CLPF1000	CLPF600	CLPK1000	CLPK600	CLPO1000	CLPO600

Skříň				Úchytka			
	V	Š	H	Kyvadlový rám v plné výšce *	Středově upevněný kyvadlový rám *	Bočně upevněný kyvadlový rám *	Příčné nosné tyče kyvadlového rámu
MCSS18065	1800	600	500	ESFC366	-	-	ESFB06
MCSS18085	1800	800	500	ESFC366	ESFM368	ESFS368	ESFB08
MCSS18105	1800	1000	500	ESFC366	ESFM368	ESFS368	ESFB10
MCSS20066	2000	600	600	ESFC406	-	-	ESFB06
MCSS20086	2000	800	600	ESFC406	ESFM408	ESFS408	ESFB08
MCSS20106	2000	1000	600	ESFC406	ESFM408	ESFS408	ESFB10

* Je potřeba ESFB.

Skříň				Úchytka			
	V	Š	H	Přední/zadní podstavce (100 mm výška)	Boční podstavcové panely (100 mm výška)	Přední/zadní podstavce (200 mm výška)	Boční podstavcové panely (200 mm výška)
MCSS18065	1800	600	500	PFS1060	PSS1050	PFS2060	PSS2050
MCSS18085	1800	800	500	PFS1080	PSS1050	PFS2080	PSS2050
MCSS18105	1800	1000	500	PFS1100	PSS1050	PFS2100	PSS2050
MCSS20066	2000	600	600	PFS1060	PSS1060	PFS2060	PSS2060
MCSS20086	2000	800	600	PFS1080	PSS1060	PFS2080	PSS2060
MCSS20106	2000	1000	600	PFS1100	PSS1060	PFS2100	PSS2060

Skříň				Dvířka			Přehrazení		Kabel
	V	Š	H	Obyčejná dvířka *	Prosklená dvířka *	Vnitřní dvířka	Boční panely	Oddělovací deska **	Tyč pro Montáž kabelů (Montáž nad spodními deskami)
MCSS18065	1800	600	500	DNSS1806	DNGS1806	DI1806R5	SPMS1805	SPDS1805	CAB600
MCSS18085	1800	800	500	DNSS1808	DNGS1808	DI1808R5	SPMS1805	SPDS1805	CAB800
MCSS18105	1800	1000	500	DNSS1810	DNGS1810	-	SPMS1805	SPDS1805	CAB1000
MCSS20066	2000	600	600	DNSS2006	DNGS2006	DI2006R5	SPMS2006	SPDS2006	CAB600
MCSS20086	2000	800	600	DNSS2008	DNGS2008	DI2008R5	SPMS2006	SPDS2006	CAB800
MCSS20106	2000	1000	600	DNSS2010	DNGS2010	-	SPMS2006	SPDS2006	CAB1000

* Je potřeba DNMKS pro každá další dvířka.
** Je potřeba CCJ.

Samostatně stojící skříně
Ocelová řada | Nerezová ocel
Kombinovatelný, dvoje dveře | MCDS

IP 55 | TYPE 12, 13 | IK 10

Materiál:
Broušená nerezová ocel AISI 304L / AISI 316L. Rám: 1.5 mm. Dveře: 2 mm. Zadní, horní a boční zákryty 1.5 mm. Podlahové plechy: 1.5 mm, nerezová ocel. Montážní deska: Galvanizovaná ocel, 3 mm.

Konstrukce:
Obrácené otevřené profily se švovými sváry a 25 mm roztečí kanálůování podle normy DIN 43660.

Dveře:
Zavěšené na čtyřech pantech. Včetně rámu dveří s 25 mm roztečí kanálůování. Dveře nelze otvírat opačným směrem. Pro zamykání vlevo je nutné objednat dveře samostatně.

Zadní panel:
Osazen šrouby Torx M6. Možnost záměny za zadní dveře. Dělené zadní panely pro skříně o šířce 1600 mm.

Boční zákryty:
Dodávány jako příslušenství.

Střešní zákryt:
Odnímatelný.

Zámek:
4bodové táhlové uzávěry hlavních dveří a 2bodové zamykání vedlejších dveří. Standardní oboustranný zámek s 3 mm vložkou. Standardní vložky, válcové vložky, zvedací kliky a kliky ve tvaru T jsou k dispozici jako příslušenství.

Spodní desky:
Dva kusy spodních desek o šířce 1200 mm s litým polyuretanovým těsněním pro zajištění maximální těsnosti.

Montážní deska:
Dvakrát ohnutá s nastavitelnou hloubkou v krocích po 25 mm pomocí držáku MPD02. Montážní panel je dodáván připevněný z vnější strany balení skříně.

Uzemnění:
Všechny panely jsou uzemněny prostřednictvím kování a jsou vybaveny samostatným zemnicím svorníkem.

Povrch:
Broušená nerezová ocel 400.

Ochrana:
Splňuje směrnici IP 55 | TYPE 12, 13 | IK 10.

Požadavky na montáž:
Standardní dodávka připravená ke kombinované montáži. Boční zákryty pro samostatnou montáž.

Dodávka:
Rám s namontovanými dveřmi, zadním panelem, horním zákrytem, spodním panelem, montážním panelem a rámem dveří. Dodávka obsahuje také zemnicí šrouby. Zboží je dodáváno na paletách, jejichž šířka odpovídá šířce skříně, aby nebylo nutné odstranění. Obalové materiály jsou recyklovatelné.

IP 55 | TYPE 12, 13 | IK 10

Rozměry skříně			Rozměry montážní desky		
V	Š	H	v	š	Objednací číslo
1800	1000	500	1694	894	MCDS18105
1800	1000	500	1694	894	MCDS18105-316
1800	1200	500	1694	1094	MCDS18125
1800	1200	500	1694	1094	MCDS18125-316
2000	1200	600	1894	1094	MCDS20126
2000	1200	600	1894	1094	MCDS20126-316

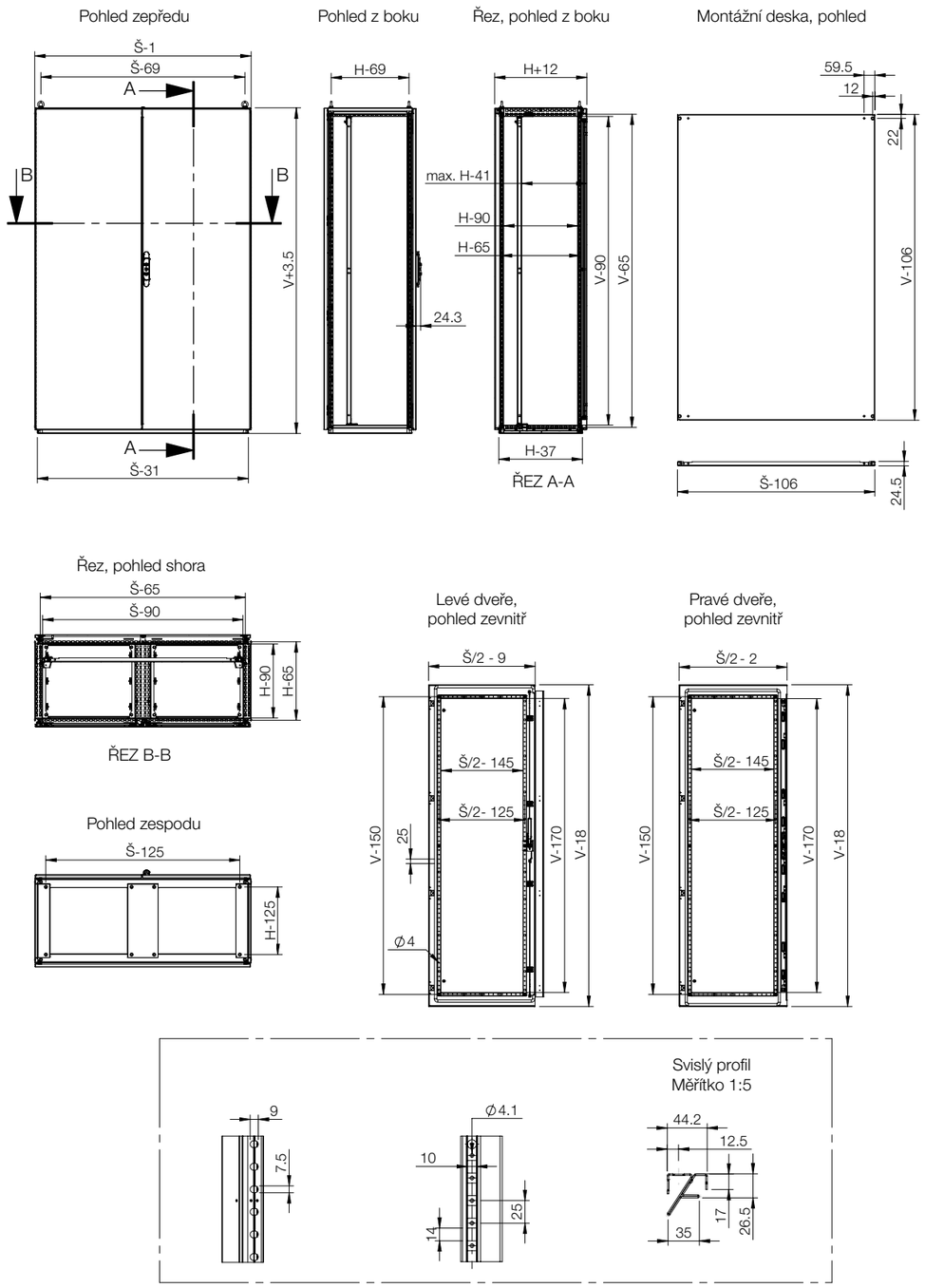

Tabulka pro výběr příslušenství | MCDS

Skříň				**Montáž**							
	V	**Š**	**H**	**Montážní deska**	**Široká montážní deska ***	**Příčné pojízdné lišty**	**Montážní lišta, ve V**	**Montážní lišta, v Š**	**Montážní lišta, v H**	**Vnější montážní profil, v Š**	**Vnější montážní profil, v H**
MCDS18105	1800	1000	500	MP1810	MPW1810	MTS1000	CLPF1800	CLPF1000	CLPF500	CLPO1000	CLPO500
MCDS18125	1800	1200	500	MP1812	MPW1812	MTS1200	CLPF1800	CLPF1200	CLPF500	CLPO1200	CLPO500
MCDS20126	2000	1200	600	MP2012	MPW2012	MTS1200	CLPF2000	CLPF1200	CLPF600	CLPO1200	CLPO600

* Je potřeba MTS.

Skříň				**Montáž**		
	V	**Š**	**H**	**Nasazovací lišta, v Š**	**Nasazovací lišta, v H**	**Tyč pro boční Montáž**
MCDS18105	1800	1000	500	CLPK1000	CLPK500	CMB502
MCDS18125	1800	1200	500	CLPK1200	CLPK500	CMB502
MCDS20126	2000	1200	600	CLPK1200	CLPK600	CMB602

Skříň				**Úchytka**			
	V	**Š**	**H**	**Přední/zadní podstavce (100 mm výška)**	**Boční podstavcové panely (100 mm výška)**	**Přední/zadní podstavce (200 mm výška)**	**Boční podstavcové panely (200 mm výška)**
MCDS18105	1800	1000	500	PFS1100	PSS1050	PFS2100	PSS2050
MCDS18125	1800	1200	500	PFS1120	PSS1050	PFS2120	PSS2050
MCDS20126	2000	1200	600	PFS1120	PSS1060	PFS2120	PSS2060

Skříň				**Dvířka**		**Přehrazení**		**Kabel**
	V	**Š**	**H**	**Obyčejná dvířka, levá ***	**Obyčejná dvířka, pravá ***	**Boční panely**	**Oddělovací deska ****	**Tyč pro Montáž kabelů (Montáž nad spodními deskami)**
MCDS18105	1800	1000	500	DNSS1810L	DNSS1810R	SPMS1805	SPDS1805	CAB1000
MCDS18125	1800	1200	500	DNSS1812L	DNSS1812R	SPMS1805	SPDS1805	CAB1200
MCDS20126	2000	1200	600	DNSS2012L	DNSS2012R	SPMS2006	SPDS2006	CAB1200

* Je potřeba DNMKS pro každá další dvířka.
** Je potřeba CCJ.

Samostatně stojící skříně
Ocelová řada | Nerezová ocel
Kombinovatelné, jedny dveře | MCSS-HP

IP 66 | TYPE 4X, 12, 13 | IK 10

Materiál:
Jemnozrnná granulovaná nerezová ocel AISI 304L / AISI 316L. Rám: 1,5 mm. Dveře: 2 mm. Zadní, horní a boční panely 1,5 mm. Spodní pláty: 1,5 mm, nerezová ocel. Montážní deska: Galvanizovaná ocel, 3 mm.

Konstrukce:
Obrácené otevřené profily se švovými sváry a 25mm vzorem děrování podle normy DIN 43660. Včetně integrovaných vnějších děr.

Dveře:
Přimontované pomocí čtyř pantů umožňujících pravé i levé otevírání. Včetně rámu dveří s 25mm vzorem děrování.

Zadní panel:
Osazen šrouby Torx M6. Standardní vybavení pro montáž zadních dveří.

Boční zákryty:
Dodávány jako příslušenství.

Střešní zákryt:
Odnímatelný.

Zámek:
4bodové espaňoletové zamykání Nezasahuje do vnitřního prostoru skříně. Standardní oboustranný zámek s 3mm vložkou. Standardní vložky, válce, kliky a kliky ve tvaru T jsou k dispozici jako příslušenství.

Spodní desky:
Jednodílný spodní plát se vstřikovaným polyuretanovým těsněním pro co největší těsnost.

Montážní deska:
Dvakrát skládaný, zasouvá se na své místo. Nastavitelná hloubka v krocích po 25 mm pomocí nástroje MPD02. Montážní deska je dodávána připevněna z vnější strany balení skříně.

Uzemnění:
Všechny panely jsou uzemněny prostřednictvím kování a jsou vybaveny samostatným zemnicím kolíkem.

Povrch:
Jemnozrnná nerezová ocel 400s (průměrně 0,5 mikronu).

Ochrana:
Splňuje směrnici IP 66 | TYPE 4X, 12, 13 | IK 10.

Požadavky na montáž:
Po přídavné boční panely se samostatnou montáží. Pro kombinovanou montáž je nezbytné HPPG01 a přehrazovací držáky, CCI a CCM.

Dodávka:
Rám s namontovanými dveřmi, zadním panelem, horním panelem, spodním plátem, montážním plátem a rámem dveří. Dodávka obsahuje také zemnicí šrouby. Zboží je dodáváno na paletách, jejichž šířka odpovídá šířce skříně, aby nebylo nutné odstranění. Všechny obalové materiály jsou recyklovatelné.

IP 66 | TYPE 4X, 12, 13 | IK 10

Rozměry skříně			Rozměry montážní desky		Použitelná hloubka	
V	**Š**	**H**	**v**	**š**	**h**	**Objednací číslo**
2000	800	600	1894	694	559	MCSS20086HP

**Ostatní rozměry dostupné na vyžádání. Speciální boční zákryt je vyžadován, pokud je hloubka větší než 700 mm.*

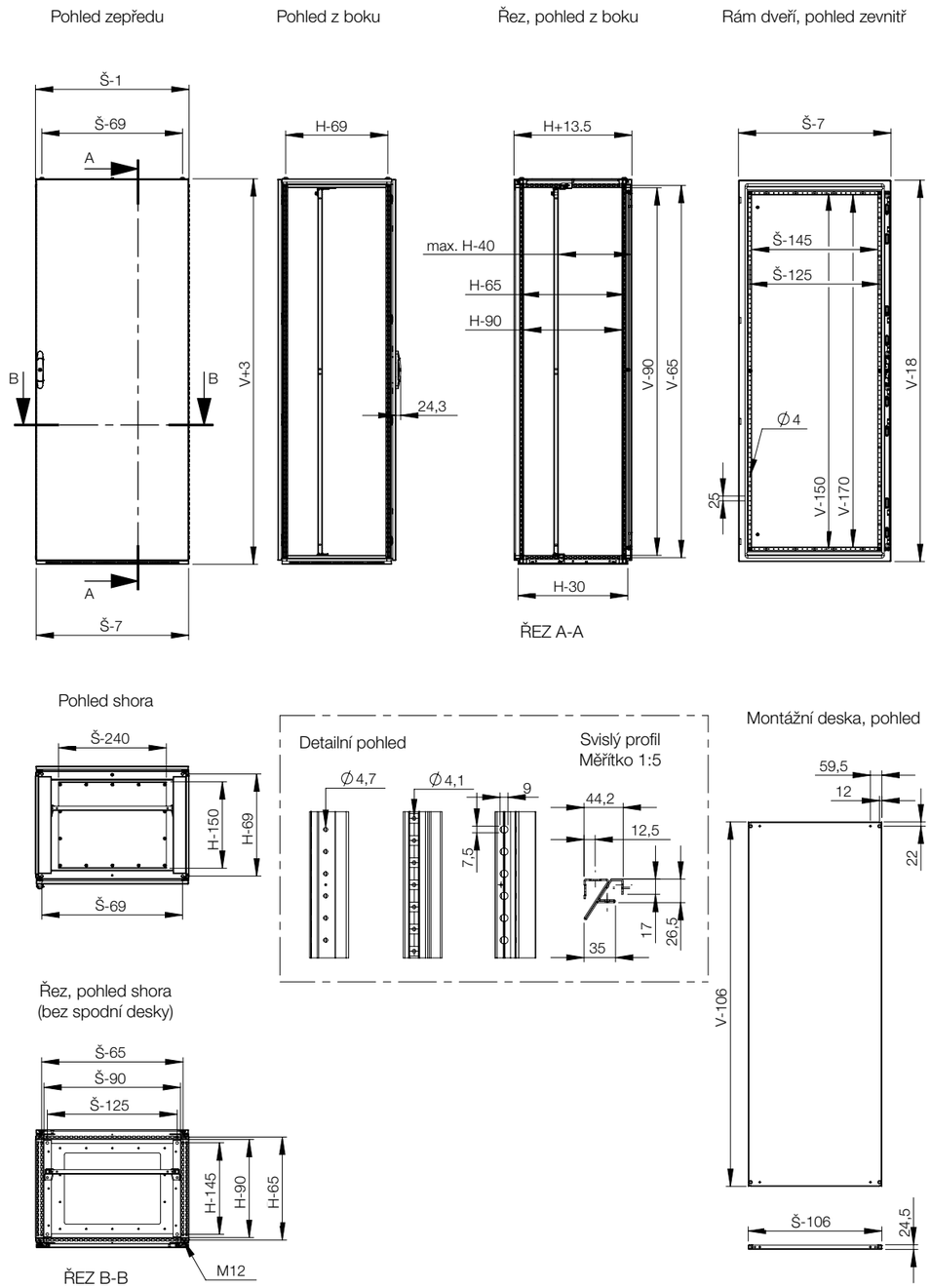

Samostatně stojící skříně
Ocelová řada | Nerezová ocel
Kompaktní, jedny dveře | EKSS

IP 66 | TYPE 4X, 12, 13 | IK 10

Materiál:
Broušená nerezová ocel AISI 304L / AISI 316L. Tělo a odnímatelný zadní panel: 1.5 mm. Dveře: 2 mm. Spodní zákryt: 1.5 mm. Montážní deska: Galvanizovaná ocel, 3 mm.

Tělo:
Monolitické tělo skříně Integrované hloubkové profil se roztečí kanálůování umožňujícím nastavení hloubky montážního panelu.

Dveře:
Přimontované k povrchu pomocí 4 pantů umožňujících pravé i levé otevírání. Včetně rámu dveří s 25 mm roztečí kanálůování a zemnicích kolíků.

Zadní panel:
Osazen šrouby Torx M6. Možnost záměny za zadní dveře.

Zámek:
Externí 4bodové táhlové uzávěry. Standardní oboustranná 3 mm vložka. Standardní vložky, válcové vložky, zvedací kliky a kliky ve tvaru T jsou k dispozici jako příslušenství.

Spodní desky:
Jednodílný spodní zákryt se litým polyuretanovým těsněním pro co největší těsnost.

Montážní deska:
Dvakrát ohnutá, zasouvá se na své místo Nastavitelná hloubka v krocích po 25 mm. Montážní panel je dodáván připevněný z vnější strany balení skříně.

Uzemnění:
Dveře jsou vybaveny samostatnými svařenými zemnicími svorníky a uzemnění rámu lze dosáhnout pomocí ECF.

Povrch:
Broušená nerezová ocel 400.

Ochrana:
Splňuje směrnici IP 66 | TYPE 4X, 12, 13 | IK 10.

Dodávka:
Jednodílné tělo s namontovanými dveřmi, spodním zákrytem a montážním panelem, včetně zemnicích kolíků dveří Zboží je dodáváno na paletách, jejichž šířka odpovídá šířce skříně. Montážní panel je připevněný k vnější straně balení skříně. Všechny obalové materiály jsou recyklovatelné.

Tabulka rozměrů | EKSS

IP 66 | TYPE 4X, 12, 13 | IK 10

Rozměry skříně			Rozměry montážní desky		
V	Š	H	v	š	Objednací číslo
1400	800	400	1294	694	EKSS14084
1400	800	400	1294	694	EKSS14084-316
1600	600	400	1494	494	EKSS16064
1600	600	400	1494	494	EKSS16064-316
1600	800	400	1494	694	EKSS16084
1600	800	400	1494	694	EKSS16084-316
1600	1000	400	1494	894	EKSS16104
1600	1000	400	1494	894	EKSS16104-316
1800	600	400	1694	494	EKSS18064
1800	600	400	1694	494	EKSS18064-316
1800	800	400	1694	694	EKSS18084
1800	800	400	1694	694	EKSS18084-316
1800	1000	400	1694	894	EKSS18104
1800	1000	400	1694	894	EKSS18104-316
2000	800	400	1894	694	EKSS20084
2000	800	400	1894	694	EKSS20084-316
2000	1000	400	1894	894	EKSS20104
2000	1000	400	1894	894	EKSS20104-316

Rozměry | EKSS

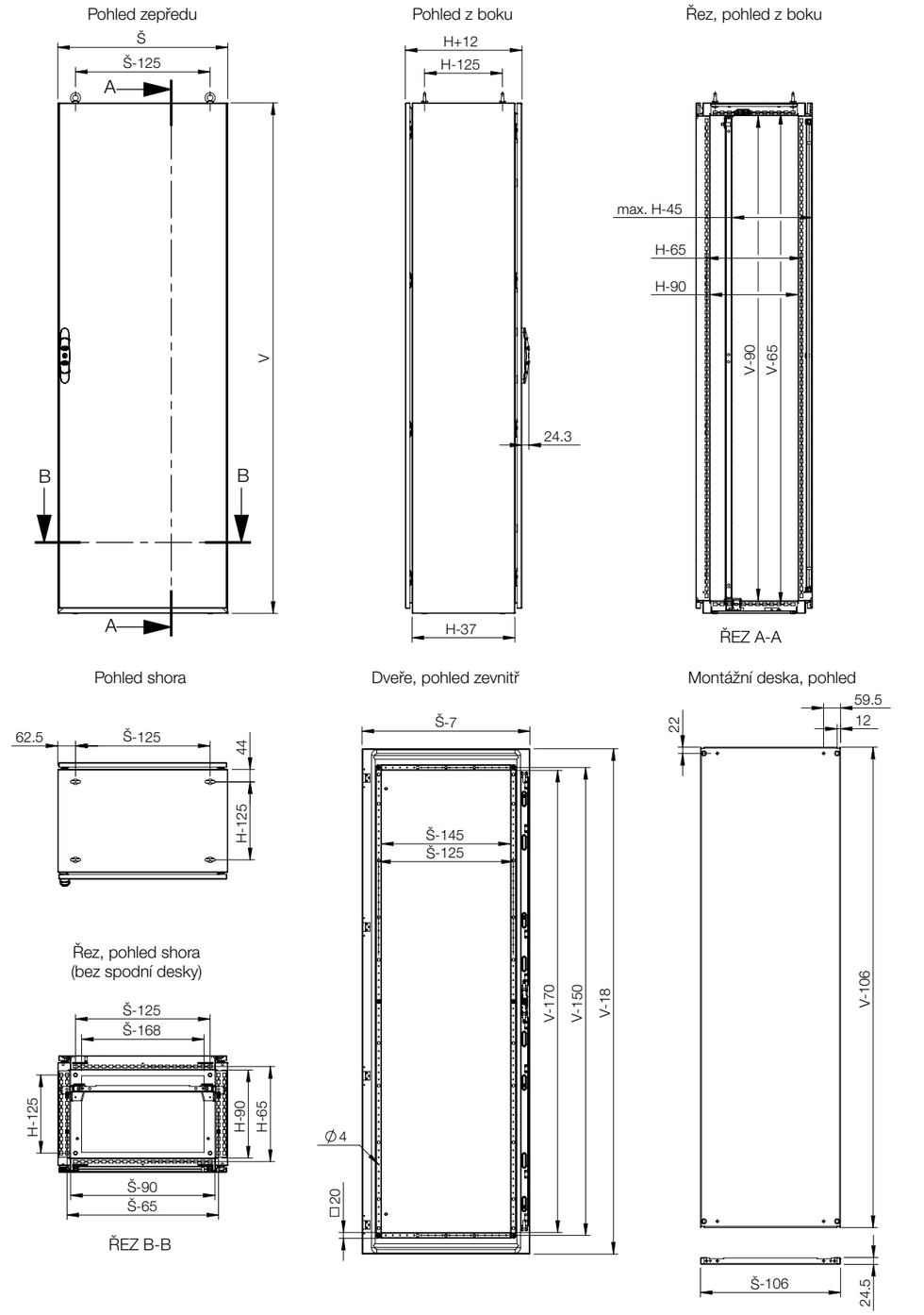

Tabulka pro výběr příslušenství | EKSS

Skříň				Montáž							
	V	Š	H	Montážní deska	Montážní lišta, ve V	Montážní lišta, v Š	Montážní lišta, v H *	Nasazovací lišta, v Š *	Nasazovací lišta, v H	Tyč pro boční Montáž	Vnější montážní profil, v Š
EKSS14084	1400	800	400	MP1408	CLPF1400	CLPF800	CLPF400	CLPK800	CLPK400	CMB402	CLPO800
EKSS16064	1600	600	400	MP1606	CLPF1600	CLPF600	CLPF400	CLPK600	CLPK400	CMB402	CLPO600
EKSS16084	1600	800	400	MP1608	CLPF1600	CLPF800	CLPF400	CLPK800	CLPK400	CMB402	CLPO800
EKSS16104	1600	1000	400	MP1610	CLPF1600	CLPF1000	CLPF400	CLPK1000	CLPK400	CMB402	CLPO1000
EKSS18064	1800	600	400	MP1806	CLPF1800	CLPF600	CLPF400	CLPK600	CLPK400	CMB402	CLPO600
EKSS18084	1800	800	400	MP1808	CLPF1800	CLPF800	CLPF400	CLPK800	CLPK400	CMB402	CLPO800
EKSS18104	1800	1000	400	MP1810	CLPF1800	CLPF1000	CLPF400	CLPK1000	CLPK400	CMB402	CLPO1000
EKSS20084	2000	800	400	MP2008	CLPF2000	CLPF800	CLPF400	CLPK800	CLPK400	CMB402	CLPO800
EKSS20104	2000	1000	400	MP2010	CLPF2000	CLPF1000	CLPF400	CLPK1000	CLPK400	CMB402	CLPO1000

* Pro kompaktní skříně (EKSS/EKDS) by mělo být použito CLPF v hloubce nebo CLPK v šířce v kombinaci s CAK02 (držák lišty pro kompaktní skříně).

Skříň				Montáž					
	V	Š	H	Kyvadlový rám v plné výšce *	Středově upevněný kyvadlový rám *	Bočně upevněný kyvadlový rám *	Příčné nosné tyče kyvadlového rámu	Montážní lišty (19") **	Držáky pro Montáž 19" montážních lišt
EKSS14084	1400	800	400	ESFC276	ESFM278	ESFS278	ESFB08	CIP29	CIB800
EKSS16064	1600	600	400	ESFC316	-	-	ESFB06	CIP33	CIB600
EKSS16084	1600	800	400	ESFC316	ESFM318	ESFS318	ESFB08	CIP33	CIB800
EKSS16104	1600	1000	400	ESFC316	ESFM318	ESFS318	ESFB10	-	-
EKSS18064	1800	600	400	ESFC366	-	-	ESFB06	CIP38	CIB600
EKSS18084	1800	800	400	ESFC366	ESFM368	ESFS368	ESFB08	CIP38	CIB800
EKSS18104	1800	1000	400	ESFC366	ESFM368	ESFS368	ESFB10	-	-
EKSS20084	2000	800	400	ESFC406	ESFM408	ESFS408	ESFB08	CIP42	CIB800
EKSS20104	2000	1000	400	ESFC406	ESFM408	ESFS408	ESFB10	-	-

* Je potřeba ESFB.
** Je potřeba CIB, CID nebo CIWR.

Skříň				Úchytka			
	V	Š	H	Přední/zadní podstavce (100 mm výška)	Boční podstavcové panely (100 mm výška)	Přední/zadní podstavce (200 mm výška)	Boční podstavcové panely (200 mm výška)
EKSS14084	1400	800	400	PFS1080	PSS1040	PFS2080	PSS2040
EKSS16064	1600	600	400	PFS1060	PSS1040	PFS2060	PSS2040
EKSS16084	1600	800	400	PFS1080	PSS1040	PFS2080	PSS2040
EKSS16104	1600	1000	400	PFS1100	PSS1040	PFS2100	PSS2040
EKSS18064	1800	600	400	PFS1060	PSS1040	PFS2060	PSS2040
EKSS18084	1800	800	400	PFS1080	PSS1040	PFS2080	PSS2040
EKSS18104	1800	1000	400	PFS1100	PSS1040	PFS2100	PSS2040
EKSS20084	2000	800	400	PFS1080	PSS1040	PFS2080	PSS2040
EKSS20104	2000	1000	400	PFS1100	PSS1040	PFS2100	PSS2040

Skříň				Dvířka		Kabel
	V	Š	H	Obyčejná dvířka *	Prosklená dvířka *	Tyč pro Montáž kabelů (Montáž nad spodními deskami)
EKSS14084	1400	800	400	DNSS1408	DNGS1408	CAB800
EKSS16064	1600	600	400	DNSS1606	DNGS1606	CAB600
EKSS16084	1600	800	400	DNSS1608	DNGS1608	CAB800
EKSS16104	1600	1000	400	DNSS1610	DNGS1610	CAB1000
EKSS18064	1800	600	400	DNSS1806	DNGS1806	CAB600
EKSS18084	1800	800	400	DNSS1808	DNGS1808	CAB800
EKSS18104	1800	1000	400	DNSS1810	DNGS1810	CAB1000
EKSS20084	2000	800	400	DNSS2008	DNGS2008	CAB800
EKSS20104	2000	1000	400	DNSS2010	DNGS2010	CAB1000

* Je potřeba DNMKS pro každá další dvířka.

Samostatně stojící skříně
Ocelová řada | Nerezová ocel
Kompaktní, dvoje dveře | EKDS

IP 55 | TYPE 12, 13 | IK 10; IP 66 | TYPE 4X (na vyžádání)

Materiál:
Broušená nerezová ocel AISI 304L / AISI 316L. Tělo a odnímatelný zadní panel: 1.5 mm. Dveře: 2 mm. Podlahové plechy: 1.5 mm. Montážní panel: 3 mm.

Tělo:
Monolitické tělo skříně Integrované hloubkové profil se roztečí kanálůování umožňujícím nastavení hloubky montážního panelu.

Dveře:
Přimontované k povrchu pomocí 4 pantů, včetně rámu dveří s 25 mm roztečí kanálůování a zemnicích kolíků. Standardní dveře nelze otevírat opačným směrem.

Zadní panel:
Osazen šrouby Torx M6. Možnost záměny za zadní dveře. Dělené zadní panely pro skříně o šířce 1600 mm.

Zámek:
4bodové táhlové uzávěry hlavních dveří a 2bodové zamykání vedlejších dveří. Standardní oboustranný zámek s 3 mm vložkou. Standardní vložky, válcové vložky, zvedací kliky a kliky ve tvaru T jsou k dispozici jako příslušenství.

Spodní desky:
Jednodílné podlahové plechy se litým polyuretanovým těsněním pro co největší těsnost.

Uzemnění:
Dveře jsou vybaveny samostatnými navařenými zemnicími svorníky a uzemnění rámu lze dosáhnout pomocí ECF.

Montážní deska:
Dvakrát ohnutá, zasouvá se na své místo Nastavitelná hloubka v krocích po 25 mm. Montážní panel je dodáván připevněný z vnější strany balení skříně. U skříní o šířce 1600 mm osazeno ve skříni. Pro šířku 1600 mm je vložen mezikus montážní desky.

Povrch:
Broušená nerezová ocel 400.

Ochrana:
Dvoudveřová verze, splňuje směrnici IP 55 | TYPE 12, 13 | IK 10. Samostatné dveře s navařovaným vertikálním rozdělovačem, splňují směrnici IP 66 | TYPE 4X, 12 a 13 | IK 10.

Dodávka:
Jednodílné tělo s namontovanými dveřmi a zadním panelem, spodním zákrytem a montážním panelem, včetně zemnicích kolíků dveří. Zboží je dodáváno na paletách, jejichž šířka odpovídá šířce skříně, aby nebylo nutné odstranění. Montážní panel je připevněný k vnější straně balení skříně. Všechny obalové materiály jsou recyklovatelné.

IP 55 | TYPE 12, 13 | IK 10; IP 66 | TYPE 4X (na vyžádání)

IP 55 | TYP 12, 13 | IK 10

Rozměry skříně			Rozměry montážní desky		
V	**Š**	**H**	**v**	**š**	**Objednací číslo**
1200	1200	400	1094	1094	EKDS12124
1200	1200	400	1094	1094	EKDS12124-316
1600	1200	400	1494	1094	EKDS16124
1600	1200	400	1494	1094	EKDS16124-316
1800	1200	400	1694	1094	EKDS18124
1800	1200	400	1694	1094	EKDS18124-316
1800	1600	400	1694	1494	EKDS18164
1800	1600	400	1694	1494	EKDS18164-316
2000	1200	400	1894	1094	EKDS20124
2000	1200	400	1894	1094	EKDS20124-316
2000	1600	400	1894	1494	EKDS20164
2000	1600	400	1894	1494	EKDS20164-316

IP 66 | TYP 4X, 12, 13 | IK 10

Rozměry skříně			Rozměry montážní desky		
V	**Š**	**H**	**v**	**š**	**Objednací číslo**
1200	1200	400	1094	1094	EKDS12124-4X*
1600	1200	400	1494	1094	EKDS16124-4X*
1800	1200	400	1694	1094	EKDS18124-4X*
1800	1600	400	1694	1494	EKDS18164-4X*
2000	1200	400	1894	1094	EKDS20124-4X*
2000	1600	400	1894	1494	EKDS20164-4X*

**Samostatné dveře s vertikálním dělením.*

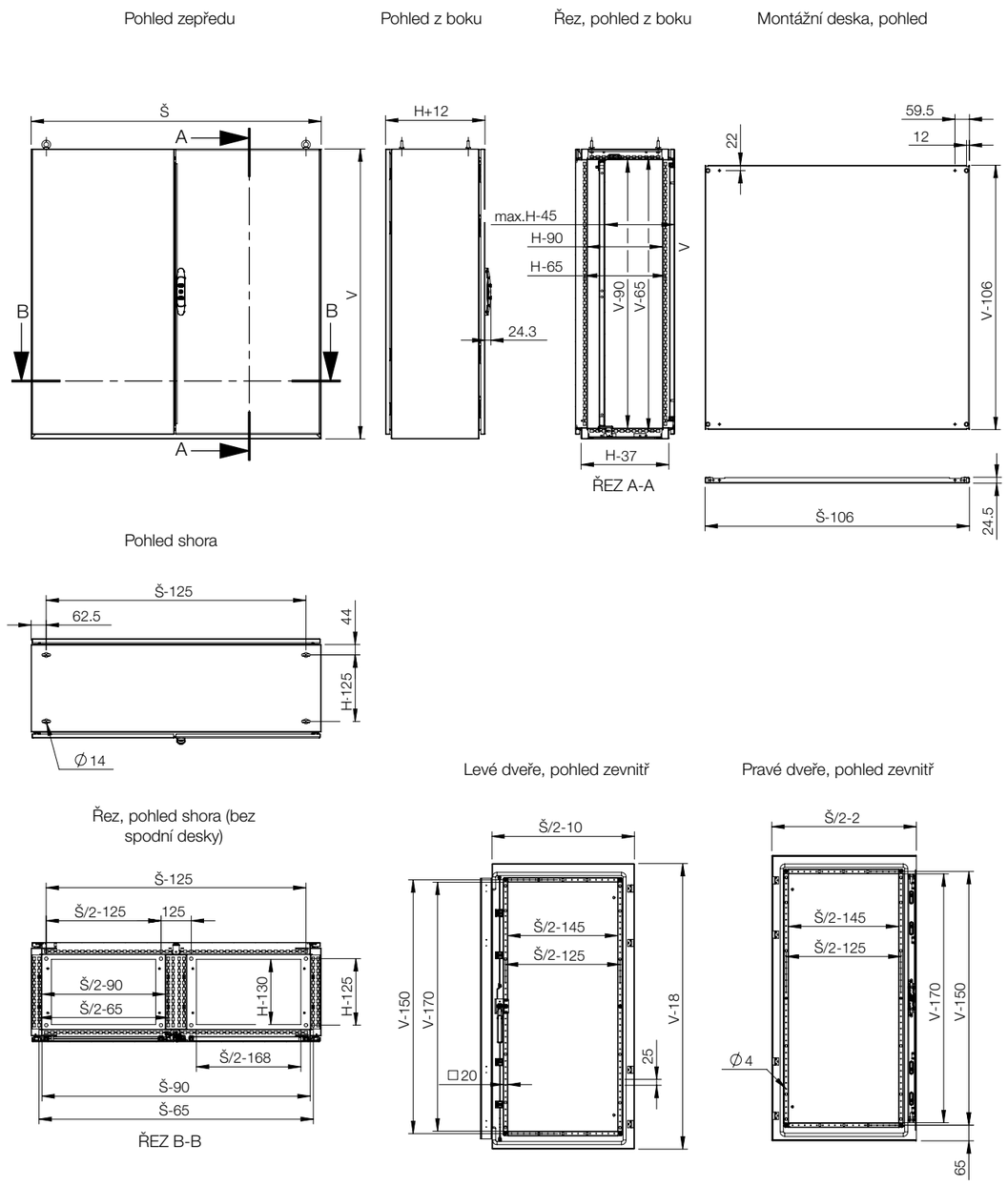

Tabulka pro výběr příslušenství | EKDS

Skříň				Montáž							
	V	Š	H	Montážní deska	Montážní lišta, ve V	Montážní lišta, v Š	Montážní lišta, v H *	Nasazovací lišta, v Š	Nasazovací lišta, v H	Profil pro boční montáž	Vnější montážní profil, v Š
EKDS12124	1200	1200	400	MP1212	CLPF1200	CLPF1200	CLPF400	CLPK1200	CLPK400	CMB402	CLPO1200
EKDS16124	1600	1200	400	MP1612	CLPF1600	CLPF1200	CLPF400	CLPK1200	CLPK400	CMB402	CLPO1200
EKDS18124	1800	1200	400	MP1812	CLPF1800	CLPF1200	CLPF400	CLPK1200	CLPK400	CMB402	CLPO1200
EKDS18164	1800	1600	400	MP1816	CLPF1800	-	CLPF400	-	CLPK400	CMB402	-
EKDS20124	2000	1200	400	MP2012	CLPF2000	CLPF1200	CLPF400	CLPK1200	CLPK400	CMB402	CLPO1200
EKDS20164	2000	1600	400	MP2016	CLPF2000	-	CLPF400	-	CLPK400	CMB402	-

* Pro kompaktní skříně (EKSS/EKDS) by mělo být použito CLPF v hloubce nebo CLPK v šířce v kombinaci s CAK02 (držák lišty pro kompaktní skříně).

Skříň				Podstavec			
	V	Š	H	Přední/zadní podstavce (100 mm výška)	Boční podstavcové panely (100 mm výška)	Přední/zadní podstavce (200 mm výška)	Boční podstavcové panely (200 mm výška)
EKDS12124	1200	1200	400	PFS1120	PSS1040	PFS2120	PSS2040
EKDS16124	1600	1200	400	PFS1120	PSS1040	PFS2120	PSS2040
EKDS18124	1800	1200	400	PFS1120	PSS1040	PFS2120	PSS2040
EKDS18164	1800	1600	400	2x PFS1080	PSS1040	2x PFS2080	PSS2040
EKDS20124	2000	1200	400	PFS1120	PSS1040	PFS2120	PSS2040
EKDS20164	2000	1600	400	2x PFS1080	PSS1040	2x PFS2080	PSS2040

Skříň				Dveře		Kabel
	V	Š	H	Obyčejná dvířka, levá *	Obyčejná dvířka, pravá *	Profil pro Montáž kabelů (Montáž nad spodními deskami)
EKDS12124	1200	1200	400	DNSS1212L	DNSS1212R	CAB1200/2x CAB600
EKDS16124	1600	1200	400	DNSS1612L	DNSS1612R	CAB1200/2x CAB600
EKDS18124	1800	1200	400	DNSS1812L	DNSS1812R	CAB1200/2x CAB600
EKDS18164	1800	1600	400	DNSS1816L	DNSS1816R	2x CAB800
EKDS20124	2000	1200	400	DNSS2012L	DNSS2012R	CAB1200/2x CAB600
EKDS20164	2000	1600	400	DNSS2016L	DNSS2016R	2x CAB800

* Je potřeba DNMKS pro každá další dvířka.

01

Samostatně stojící skříně

Příslušenství pro stojící skříně

Montážní desky 90
Profily 102
Modulární systém 119
19palcová montáž 124
Police 157
Upevnění 160
Dveře plné výšky 172
Zamykání 188
Zámkový systém 200
Částečné dveře 204
Zapouštění a nadzvedávání 212
Teplota 222
Kabeláž 225
Uzemnění 231
Ochrana 233

Stojící skříně
Ocelová řada
Příslušenství | Montážní desky

Ocelová montážní deska, MP		Ocel, řadové skříně **MCS / MCD** **Potřebné příslušenství**	**Str.**	Ocel, kompaktní skříně **MKS / MKD** **Potřebné příslušenství**	**Str.**	Nerezová ocel, řadové skříně **MCSS / MCDS** **Potřebné příslušenství**	**Str.**	Nerezová ocel, kompaktní skříně **EKSS / EKDS** **Potřebné příslušenství**	**Str.**
MONTÁŽ	**V rovině rámu, MP přibaleno**	*Není nutné další příslušenství*	**N/A**	*Není nutné další příslušenství*	**N/A**	*Není nutné další příslušenství*	**N/A**	*Není nutné další příslušenství*	**N/A**
	V rovině rámu, MP není přibaleno	Držáky montážní desky, **MPA04**	**95**	Držáky montážní desky, **MPA04**	**95**	Držáky montážní desky, **MPA04**	**95**	Držáky montážní desky, **MPA04**	**95**
	Možnost hloubkového nastavení, MP přibaleno	Držák pro nastavení, **MPD02**	**95**	Držák pro nastavení, **MPD02**	**95**	Držák pro nastavení, **MPD02**	**95**	Držák pro nastavení, **MPD02**	**95**
	Možnost hloubkového nastavení, MP není přibaleno	Držáky montážní desky, **MPA06**	**95**	Držáky montážní desky, **MPA06**	**95**	Držáky montážní desky, **MPA06**	**95**	Držáky montážní desky, **MPA06**	**95**
	Boční montážní deska	Držáky boční montážní desky, **MPS04**	**96**	*Není k dispozici*	**N/A**	Držáky boční montážní desky, **MPS04**	**96**	*Není k dispozici*	**N/A**
	Další montážní deska	Držáky montážní desky, **MPA06**	**95**	Držáky montážní desky, **MPA06**	**95**	Držáky montážní desky, **MPA06**	**95**	Držáky montážní desky, **MPA06**	**95**
	Montážní deska pro montáž zády k sobě	Držáky MP pro montáž zády k sobě, **MPBB06**	**96**	Držáky MP pro montáž zády k sobě, **MPBB06**	**96**	Držáky MP pro montáž zády k sobě, **MPBB06**	**96**	Držáky MP pro montáž zády k sobě, **MPBB06**	**96**
	Upevnění zezadu	Konzoly montážní desky pro montáž zezadu, **MPA04**R *Pro skříně o šířce méně než 1000 mm.		Konzoly montážní desky pro montáž zezadu, **MPA04**R *Pro skříně o šířce méně než 1000 mm.		*Není k dispozici*	**N/A**	*Není k dispozici*	**N/A**
	Upevnění zezadu s +20 mm užitečně hloubky	Konzoly montážní desky pro montáž zezadu, **MPA04**R *Pro skříně o šířce méně než 1000 mm.		Konzoly montážní desky pro montáž zezadu, **MPA04**R *Pro skříně o šířce méně než 1000 mm.		*Není k dispozici*	**N/A**	*Není k dispozici*	**N/A**
NA PANTECH	**Montážní deska, plná výška**	Sada pantů pro montážní desku, **MPH01** Nosné lišty, **CB**	**97** **118**	Sada pantů pro montážní desku, **MPH01** Nosné lišty, **CB**	**97** **118**	Sada pantů pro montážní desku, **MPH01** Nosné lišty, **CB**	**97** **118**	Sada pantů pro montážní desku, **MPH01** Nosné lišty, **CB**	**97** **118**
	Montážní deska částečné výšky	Sada pantů pro montážní desku, **MPH01** Nosné lišty, **CB** Montážní profil, hloubka, **CLPK**/**CLPF**. 4 ks	**97** **118** **112**	Sada pantů pro montážní desku, **MPH01** Nosné lišty, **CB** Montážní profil, hloubka, **CLPK**. 4 ks	**97** **118** **112**	Sada pantů pro montážní desku, **MPH01** Nosné lišty, **CB** Montážní profil, hloubka, **CLPK**/**CLPF**. 4 ks	**97** **118** **112**	Sada pantů pro montážní desku, **MPH01** Nosné lišty, **CB** Montážní profil, hloubka, **CLPK**. 4 ks	**97** **118** **112**
VÝZTUHA	**Upevňovací výztuž pro montáž v rovině**	Výztužné držáky MP v rovině, **MPEF**	**103**	Výztužné držáky MP v rovině, **MPEF** Konzola profilu, **CAK02**	**101** **114**	Výztužné držáky MP v rovině, **MPEF**	**101**	Výztužné držáky MP v rovině, **MPEF** Konzola profilu, **CAK02**	**101** **114**
	Upevňovací výztuž pro montáž mimo rovinu	Výztužné držáky MP, **MPE** Boční montážní lišty, hloubka, **CMB**. 2 ks	**100** **116**	Výztužné držáky MP, **MPE** Boční montážní lišty, hloubka, **CMB**. 2 ks	**100** **116**	Výztužné držáky MP, **MPE** Boční montážní lišty, hloubka, **CMB**. 2 ks	**100** **116**	Výztužné držáky MP, **MPE** Boční montážní lišty, hloubka, **CMB**. 2 ks	**100** **116**
	Výztuha montážní desky	Výztužný profil MP, **MPR**	**101**	Výztužný profil MP, **MPR**	**101**	Výztužný profil MP, **MPR**	**101**	Výztužný profil MP, **MPR**	**101**

Stojící skříně
Ocelová řada
Příslušenství | Montážní desky

Ocelová montážní deska, MP

		Ocel, řadové skříně **MCS / MCD** **Potřebné příslušenství**	**Str.**	Ocel, kompaktní skříně **MKS / MKD** **Potřebné příslušenství**	**Str.**	Nerezová ocel, řadové skříně **MCSS / MCDS** **Potřebné příslušenství**	**Str.**	Nerezová ocel, kompaktní skříně **EKSS / EKDS** **Potřebné příslušenství**	**Str.**
MODULÁRNĚ SESTAVENÉ SKŘÍNĚ	**Montážní deska pro souvislou montážní plochu v rovině s rámem**	*Není k dispozici*	**N/A**	*Není k dispozici*	**N/A**	*Není k dispozici*	**N/A**	*Není k dispozici*	**N/A**
	Montážní deska pro souvislou montážní plochu mimo rovinu rámu	Výplňová deska, **MPF**. Jeden kus na každý spoj skříní	**97**	*Není k dispozici*	**N/A**	Výplňová deska, **MPF**. Jeden kus na každý spoj skříní	**97**	*Není k dispozici*	**N/A**

Široká ocelová montážní deska, MPW

		Ocel, řadové skříně **MCS / MCD** **Potřebné příslušenství**	**Str.**	Ocel, kompaktní skříně **MKS / MKD** **Potřebné příslušenství**	**Str.**	Nerezová ocel, řadové skříně **MCSS / MCDS** **Potřebné příslušenství**	**Str.**	Nerezová ocel, kompaktní skříně **EKSS / EKDS** **Potřebné příslušenství**	**Str.**
MONTÁŽ	**V rovině rámu**	*Není k dispozici*	**N/A**	*Není k dispozici*	**N/A**	*Není k dispozici*	**N/A**	*Není k dispozici*	**N/A**
	Možnost hloubkového nastavení	Příčné posuvné profily, **MTS**	**100**	*Není k dispozici*	**N/A**	Příčné posuvné profily, **MTS**	**100**	*Není k dispozici*	**N/A**
VÝZTUHA	**Výztuha montážní desky**	Výztužný profil MP, **MPWR**	**101**	*Není k dispozici*	**N/A**	Výztužný profil MP, **MPWR**	**101**	*Není k dispozici*	**N/A**

Částečná ocelová montážní deska, MPP

		Ocel, řadové skříně **MCS / MCD** **Potřebné příslušenství**	**Str.**	Ocel, kompaktní skříně **MKS / MKD** **Potřebné příslušenství**	**Str.**	Nerezová ocel, řadové skříně **MCSS / MCDS** **Potřebné příslušenství**	**Str.**	Nerezová ocel, kompaktní skříně **EKSS / EKDS** **Potřebné příslušenství**	**Str.**
MONTÁŽ	**V rovině rámu**	*Není nutné další příslušenství*	**N/A**	*Není nutné další příslušenství*	**N/A**	*Není nutné další příslušenství*	**N/A**	*Není nutné další příslušenství*	**N/A**
	Možnost hloubkového nastavení	Montážní profil, hloubka, **CLPK**/**CLPF**. 4 ks	**112**	Montážní profil, hloubka, **CLPK**. 4 ks	**112**	Montážní profil, hloubka, **CLPK**/**CLPF**. 4 ks	**112**	Montážní profil, hloubka, **CLPK**. 4 ks	**110**
	Boční upevnění, v rovině s rámem	*Není nutné další příslušenství*	**N/A**	*Není k dispozici*	**N/A**	*Není nutné další příslušenství*	**N/A**	*Není k dispozici*	**N/A**
NA PANTECH	**Přední upevnění s hloubkovým nastavením**	Sada pantů pro montážní desku, **MPH01** Nosné lišty, **CB** Montážní profil, hloubka, **CLPK**/**CLPF**. 4 ks	**97** **118** **112**	Sada pantů pro montážní desku, **MPH01** Nosné lišty, **CB** Montážní profil, hloubka, **CLPK**. 4 ks	**97** **118** **112**	Sada pantů pro montážní desku, **MPH01** Nosné lišty, **CB** Montážní profil, hloubka, **CLPK**/**CLPF**. 4 ks	**97** **118** **112**	Sada pantů pro montážní desku, **MPH01** Nosné lišty, **CB** Montážní profil, hloubka, **CLPK**. 4 ks	**97** **118** **112**
	Boční upevnění, nastavitelná hloubka	Sada pantů pro montážní desku, **MPH01** Nosné lišty, **CB** Montážní profil, šířka, **CLPK**/**CLPF**. 4 ks	**97** **118** **112**	Sada pantů pro montážní desku, **MPH01** Nosné lišty, **CB** Montážní profil, šířka, **CLPF**. 4 ks	**97** **118** **113**	Sada pantů pro montážní desku, **MPH01** Nosné lišty, **CB** Montážní profil, šířka, **CLPK**/**CLPF**. 4 ks	**97** **118** **112**	Sada pantů pro montážní desku, **MPH01** Nosné lišty, **CB** Montážní profil, šířka, **CLPF**. 4 ks	**97** **118** **113**

Stojící skříně
Ocelová řada
Příslušenství | Montážní desky

Montážní desky, MP

Popis: Standardní montážní panel Dále ji lze s použitím sady MPS instalovat na bok skříně nebo pomocí profilu MTS zasunout dovnitř z boku. V případě velkého zatížení v prostředí vystaveném vibracím použijte výztužný profil montážní desky MPR a konzoly MPE nebo MPEF.

Materiál: Galvanizovaná ocel, 3 mm

Množství v balení: 1 kus

Maximální zatížení: 6000 N.

Požadavky na montáž: Pro montáž MP uvnitř skříně použijte MPA. Pomocí příslušenství MPD lze provést hloubkové nastavení.

Pro skříň		Rozměry upevňovací desky		
V	Š	v	š	Objednací číslo
1200	600	1094	494	MP1206
1200	800	1094	694	MP1208
1200	1200	1094	1094	MP1212
1400	600	1294	494	MP1406
1400	800	1294	694	MP1408
1400	1000	1294	894	MP1410
1400	1200	1294	1094	MP1412
1600	600	1494	494	MP1606
1600	800	1494	694	MP1608
1600	1000	1494	894	MP1610
1600	1200	1494	1094	MP1612
1800	400	1694	294	MP1804
1800	500	1694	394	MP1805
1800	600	1694	494	MP1806
1800	800	1694	694	MP1808
1800	1000	1694	894	MP1810
1800	1200	1694	1094	MP1812
1800	1600	1694	1494	MP1816
2000	400	1894	294	MP2004
2000	500	1894	394	MP2005
2000	600	1894	494	MP2006
2000	800	1894	694	MP2008
2000	1000	1894	894	MP2010
2000	1200	1894	1094	MP2012
2000	1600	1894	1494	MP2016
2200	600	2094	494	MP2206
2200	800	2094	694	MP2208
2200	1000	2094	894	MP2210
2200	1200	2094	1094	MP2212

Montážní desky o šířce 500 mm pro boční montáž jsou k dispozici na vyžádání.
Montážní desky o šířce 1600 mm se dodávají ve formě dvou montážních desek o šířce 800 mm s výplní MPF.

Konzoly montážní desky, MPA-P

Popis: Pro instalaci montážních desek do skříně, včetně konzol pro hloubkové nastavení v kroku po 25 mm. Konzoly jsou nutné v případech, kdy je nezbytné použít další montážní desku nebo kdy byla skříň objednána bez montážní desky (PE).

Materiál: Pozinkovaná ocel, 3 mm

Množství v balení: 2 horní konzoly, 2 dolní posuvné konzoly a 2 nastavovací konzoly s montážním příslušenstvím.

Objednací číslo
MPA06

Konzoly montážní desky pro montáž zezadu, MPA-R

Popis: K připevnění montážních desek co nejvíce k zádům skříně. Sada obsahuje konzoly pro upevnění montážní desky tak, aby splynula s rámem skříně, nebo byla posunuta za rám, čímž se přidá +20 mm užitečné hloubky pro montáž komponentů. Tyto konzoly jsou potřeba, pokud je vyžadována montáž zezadu, nebo pokud je skříň objednána bez montážní desky (PE) jako alternativa k MPA06/MPA04. Demontáž je možná zepředu i zezadu.

Materiál: 3 mm pozinkovaná ocel.

Množství v balení: 2 horní konzoly, 2 spodní konzoly, 2 konzoly pro splynutí montážní desky s rámem a 2 konzoly pro usazení montážní desky za rám, s montážním příslušenstvím.

Popis	Objednací číslo
Konzoly MP pro montáž zezadu	MPA04R

Konzoly pro nastavení hloubky montážní desky, MPD

Popis: Konzoly pro instalaci montážní desky do požadované hloubky v rámu skříně v kroku po 25 mm.

Materiál: Pozinkovaná ocel, 3 mm

Množství v balení: 2 konzoly montážním příslušenstvím

Objednací číslo
MPD02

Stojící skříně
Ocelová řada
Příslušenství | Montážní desky

Montážní konzoly pro zadní ukotvení, MPA-RF



Popis: Slouží k instalaci montážních desek do skříně. Konzoly jsou nezbytné v případě, že je nutné použít další montážní desku nebo je-li skříň objednána bez montážní desky (PE).

Materiál: Pozinkovaná ocel, 3 mm

Množství v balení: 2 horní konzoly a 2 spodní posuvné konzoly s montážním příslušenstvím.

Objednací číslo
MPA04

Možnost montáže dvou desek zády k sobě, MPBB

Popis: Pro montáž dvou montážních panelů zády k sobě v jedné hloubce, může být namontován v celé hloubce skříně s krokem 25 mm. Obě montážní desky mají vzájemný zadní odstup 10 mm, čímž je zajištěno maximální využití hloubky skříně.

Materiál: 3 mm galvanizovaná ocel.

Množství v balení: 2 horní držáky, 4 boční držáky, 4 dolní držáky včetně montážního příslušenství.

Objednací číslo
MPBB06

Konzoly boční montážní desky, MPS

Popis: Pro instalaci standardní montážní desky na bok rámu skříně. Nabízí montážní plochu v rovině s profily.

Materiál: Pozinkovaná ocel, 3 mm

Množství v balení: 4 konzol s montážním příslušenstvím

Objednací číslo
MPS04

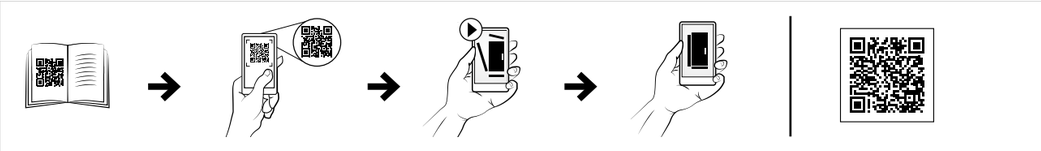

Sada pantů pro montážní desku, MPH

Popis: Umožňuje otevření montážní desky až o 105º.

Množství v balení: 1 kompletní sada s příslušenstvím pro jednu montážní desku.

Požadavky na montáž: Nutno vždy použít v kombinaci s nosnou lištou CB.

Objednací číslo
MPH01

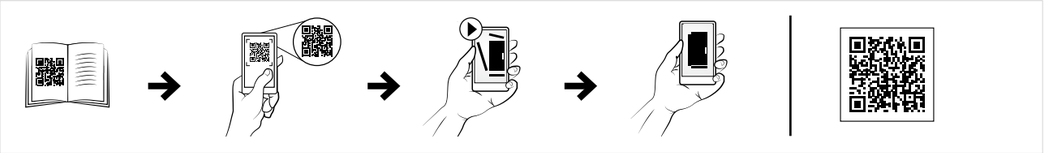

Mezikus montážní desky, MPF

Popis: Deska vykrývá prostor mezi párem sousedních montážních desek v případě dvou sestavených skříní a tvoří tak souvislou pracovní plochu.

Materiál: Pozinkovaná ocel, 2 mm

Množství v balení: 1 plát s montážním vybavením

Pro skříň	
V	Objednací číslo
1800	MPF1800
2000	MPF2000
2200	MPF2200

V případě modulární konfigurace je třeba spolu s montážními konzolami dodanými se skříní a montážní deskou použít produkt MPD02. Jestliže se skříní nebyly dodány montážní konzoly, je třeba použít produkt MPA06. MPF nelze použít s montážními deskami, pokud jsou instalovány v zadní krajní poloze.

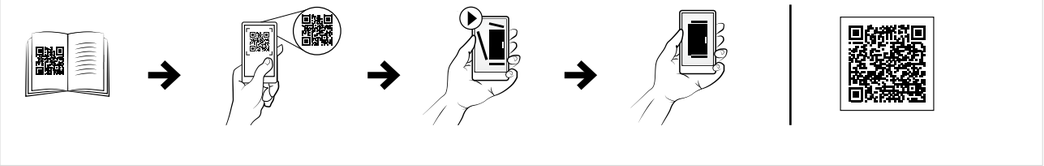

Stojící skříně
Ocelová řada
Příslušenství | Montážní desky

Montážní deska částečné výšky, MPP

Popis: Montuje se přímo na rám skříně nebo na nasazovací profily (CLPK). Zvláštní provedení konzoly umožňuje montáž v jednom pracovníkovi. Umožňuje instalaci v libovolné výšce nebo hloubce pomocí 25 mm rastru otvorů. Na bocích skříně lze též použít odpovídající velikost.

Materiál: Galvanizovaná ocel, 3 mm.

Množství v balení: 1 deska s montážním vybavením.

Požadavky na montáž: Pro hloubkové nastavení je třeba doplnit CLPK.

Poznámka: MPP lze namontovat v obou směrech.

Pro skříň		Rozměry upevňovací desky		
V/Š	Š/V	v/š	š/v	Objednací číslo
400	400	294	294	MPP0404
400	500	294	394	MPP0405
600	400	494	294	MPP0604
600	500	494	394	MPP0605
600	600	494	494	MPP0606
600	800	494	694	MPP0608
600	1000	494	894	MPP0610
800	400	694	294	MPP0804
800	500	694	394	MPP0805
800	800	694	694	MPP0808
1000	400	894	294	MPP1004
1000	800	894	694	MPP1008
1200	400	1094	294	MPP1204
1200	600	1094	494	MPP1206

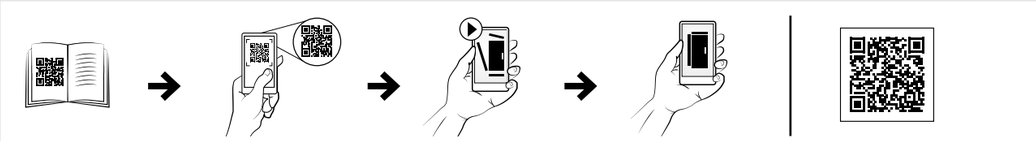

Široká montážní deska, MPW

Popis: Tvoří montážní plochu přes celou šířku skříně. Snadná instalace pomocí posuvných profilů MTS z boku. Jmenovitá šířka je stejná jako šířka skříně. Při kombinaci skříní lze desky MPW spojit a zasunout jako jedinou montážní plochu. Nelze instalovat v nejvzdálenější poloze.

Materiál: Galvanizovaná ocel, 3 mm.

Množství v balení: 1 kus s montážním vybavením.

Požadavky na montáž: Nutno doplnit posuvné profily MTS. Desku MPW lze použít pouze v kombinovatelných skříních.

Pro skříň		
V	Š	Objednací číslo
1800	500	MPW1805
1800	600	MPW1806
1800	800	MPW1808
1800	1000	MPW1810
1800	1200	MPW1812
1800	1600	MPW1816*
2000	500	MPW2005
2000	600	MPW2006
2000	800	MPW2008
2000	1000	MPW2010
2000	1200	MPW2012
2000	1600	MPW2016*

** 1600 mm široké montážní desky jsou dodávány jako dvě 800 mm široké montážní desky.*

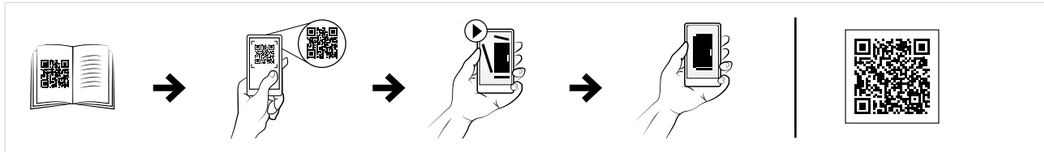

Stojící skříně
Ocelová řada
Příslušenství | Montážní desky

Příčné posuvné profily, MTS

Popis: Používá se při instalaci širší montážní desky. Hloubkové nastavení v kroku po 25 mm.

Materiál: Pozinkovaná ocel, 3 mm

Množství v balení: 2 profily s montážním vybavením

Pro skříň	
Š	**Objednací číslo**
500	MTS500
600	MTS600
800	MTS800
1000	MTS1000
1200	MTS1200
1600	MTS1600

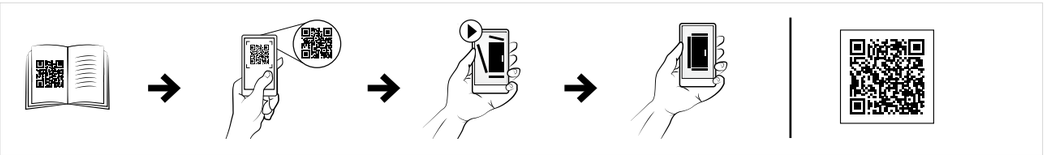

Konzola pro uchycení montážní desky, MPE



Popis: Podepření montážní desky v jejím středu nad rámec normálního horního a dolního upevnění.

Materiál: Pozinkovaná ocel, 3 mm.

Množství v balení: 10 kusů.

Požadavky na montáž: Je třeba doplnit profily CMB.

Objednací číslo
MPE10

Konzola pro uchycení montážní desky v rovině, MPEF

Popis: Pro doplňkové upevnění montážní desky nesoucí těžká zařízení v zadní krajní poloze. Montuje se přímo na rám skříně pro lepší stabilitu. Snadná montáž bez vrtání. Lze instalovat zepředu i poté, co je montážní deska již na svém místě. Doporučuje se použít v kombinaci s profilem MPR.

Materiál: Pozinkovaná ocel, 3 mm

Množství v balení: 10 ks s montážním příslušenstvím.

Objednací číslo
MPEF10

Výztužný profil montážní desky, MPR

Popis: Výztuha montážní desky (MP) nesoucí těžká zařízení. Tlumí vibrace a stabilizuje desku. Snadná montáž bez vrtání. Pro maximální účinnost tlumení se doporučuje montážní desku přimontovat k profilu.

Materiál: Galvanizovaná ocel, 2 mm

Množství v balení: 2 profily s montážním vybavením

Pro skříň	
Š	**Objednací číslo**
1000	MPR1000
1200	MPR1200
1600	MPR1600

Výztužné profily montážní desky, MPWR

Popis: Výztuha široké montážní desky (MPW) nesoucí těžká zařízení. Tlumí vibrace a stabilizuje desku. Snadná montáž bez vrtání. Pro maximální účinnost tlumení se doporučuje montážní desku přimontovat k profilu.

Materiál: Galvanizovaná ocel, 2 mm

Množství v balení: 2 profily s montážním vybavením

Pro skříň	
Š	**Objednací číslo**
1000	MPWR1000
1200	MPWR1200

Stojící skříně
Ocelová řada
Příslušenství | Profily

Nasazovací profily, CLPK

		Ocel, řadové skříně **MCS / MCD** **Potřebné příslušenství**	**Str.**	Ocel, kompaktní skříně **MKS / MKD** **Potřebné příslušenství**	**Str.**	Nerezová ocel, řadové skříně **MCSS / MCDS** **Potřebné příslušenství**	**Str.**	Nerezová ocel, kompaktní skříně **EKSS / EKDS** **Potřebné příslušenství**	**Str.**
MONTÁŽ NA ŠÍŘKU	**Plná šířka, v rovině s předním/zadním rámem skříně**	*Není nutné další příslušenství*	**N/A**	*Není k dispozici*	**N/A**	*Není nutné další příslušenství*	**N/A**	*Není k dispozici*	**N/A**
	Plná šířka, nastavitelná hloubka	Montážní profil, výška, **CLPF** (2 ks)	**113**	*Není k dispozici*	**N/A**	Montážní profil, výška, **CLPF** (2 ks)	**113**	Montážní profil, výška, **CLPF** (2 ks)	**113**
	Částečná šířka, v rovině s předním/zadním rámem skříně	Montážní profil, výška, **CLPF** (1 ks)	**113**	Montážní profil, výška, **CLPF** (2 ks)	**113**	Montážní profil, výška, **CLPF** (1 ks)	**113**	Montážní profil, výška, **CLPF** (2 ks)	**113**
	Částečná šířka, nastavitelná hloubka	Montážní profil, výška, **CLPF** (2 ks) Montážní profil, hloubka, **CLPF** (2 ks)	**113** **113**	Montážní profil, výška, **CLPF** (2 ks) Montážní profil, hloubka, **CLPF** (4 ks)	**113** **113**	Montážní profil, výška, **CLPF** (2 ks) Montážní profil, hloubka, **CLPF** (2 ks)	**113** **113**	Montážní profil, výška, **CLPF** (2 ks) Montážní profil, hloubka, **CLPF** (4 ks)	**113** **113**
MONTÁŽ NA HLOUBKU	**Plná hloubka, v rovině s bokem rámu skříně**	*Není nutné další příslušenství*	**N/A**	*Není nutné další příslušenství*	**N/A**	*Není nutné další příslušenství*	**N/A**	*Není nutné další příslušenství*	**N/A**
	Plná hloubka, nastavitelná šířka	Montážní profil, výška, **CLPF** (2 ks)	**113**	Montážní profil, výška, **CLPF** (2 ks)	**113**	Montážní profil, výška, **CLPF** (2 ks)	**113**	Montážní profil, výška, **CLPF** (2 ks)	**113**
	Částečná hloubka, v rovině s bočním rámem skříně	Montážní profil, výška, **CLPF** (1 ks)	**113**	*Není k dispozici*	**N/A**	Montážní profil, výška, **CLPF** (1 ks)	**113**	Montážní profil, výška, **CLPF** (1 ks)	**113**
	Částečná hloubka, nastavitelná šířka	Montážní profil, výška, **CLPF** (2 ks) Montážní profil, šířka, **CLPF** (2 ks)	**113** **113**	Montážní profil, výška, **CLPF** (2 ks) Montážní profil, šířka, **CLPF** (2 ks)	**113** **113**	Montážní profil, výška, **CLPF** (2 ks) Montážní profil, šířka, **CLPF** (2 ks)	**113** **113**	Montážní profil, výška, **CLPF** (2 ks) Montážní profil, šířka, **CLPF** (2 ks)	**113** **113**

Stojící skříně
Ocelová řada
Příslušenství | Profily

Montážní profil, CLPF

		Ocel, řadové skříně **MCS / MCD** **Potřebné příslušenství**	**Str.**	Ocel, kompaktní skříně **MKS / MKD** **Potřebné příslušenství**	**Str.**	Nerezová ocel, řadové skříně **MCSS / MCDS** **Potřebné příslušenství**	**Str.**	Nerezová ocel, kompaktní skříně **EKSS / EKDS** **Potřebné příslušenství**	**Str.**
MONTÁŽ NA VÝŠKU	**Plná výška, v rovině s předním/zadním rámem skříně**	*Není nutné další příslušenství*	**N/A**	*Není nutné další příslušenství*	**N/A**	*Není nutné další příslušenství*	**N/A**	*Není nutné další příslušenství*	**N/A**
	Plná výška, v rovině s bočním rámem skříně	*Není nutné další příslušenství*	**N/A**	*Není k dispozici*	**N/A**	*Není nutné další příslušenství*	**N/A**	*Není nutné další příslušenství*	**N/A**
	Plná výška, nastavitelná hloubka a šířka	Montážní profil, hloubka, **CLPF** (2 ks)	**113**	Montážní profil, hloubka, **CLPF** (2 ks)	**113**	Montážní profil, hloubka, **CLPF** (2 ks)	**113**	*Není k dispozici*	**N/A**
	Částečná výška, v rovině s předním/zadním rámem skříně	Montážní profil, šířka, **CLPF** (1 ks)	**113**	Montážní profil, šířka, **CLPF** (1 ks)	**113**	Montážní profil, šířka, **CLPF** (1 ks)	**113**	Montážní profil, šířka, **CLPF** (1 ks)	**113**
	Částečná výška, v rovině s bočním rámem skříně	Montážní profil, hloubka, **CLPF** (1 ks)	**113**	Nasazovací profil, hloubka, **CLPK** (1 ks)	**112**	Montážní profil, hloubka, **CLPF** (1 ks)	**113**	Nasazovací profil, hloubka, **CLPK** (1 ks)	**112**
	Částečná výška, nastavitelná hloubka a šířka	Montážní profil, šířka, **CLPF** (4 ks) Montážní profil, hloubka, **CLPF** (2 ks)	**113** **113**	Montážní profil, šířka, **CLPF** (4 ks) Montážní profil, hloubka, **CLPF** (2 ks)	**113** **113**	Montážní profil, šířka, **CLPF** (4 ks) Montážní profil, hloubka, **CLPF** (2 ks)	**113** **113**	Montážní profil, šířka, **CLPF** (4 ks) Montážní profil, hloubka, **CLPF** (2 ks)	**113** **113**
MONTÁŽ NA ŠÍŘKU	**Plná šířka, v rovině s předním/zadním rámem skříně**	*Není nutné další příslušenství*	**N/A**	*Není nutné další příslušenství*	**N/A**	*Není nutné další příslušenství*	**N/A**	*Není nutné další příslušenství*	**N/A**
	Plná šířka, nastavitelná hloubka a výška	Montážní profil, hloubka, **CLPF** (2 ks)	**113**	Nasazovací profil, hloubka, **CLPK** (2 ks)	**112**	Montážní profil, hloubka, **CLPF** (2 ks)	**113**	Nasazovací profil, hloubka, **CLPK** (2 ks)	**112**
	Částečná šířka, v rovině s předním/zadním rámem skříně	Montážní profil, výška, **CLPF** (1 ks)	**113**	Montážní profil, výška, **CLPF** (1 ks)	**113**	Montážní profil, výška, **CLPF** (1 ks)	**113**	Montážní profil, výška, **CLPF** (1 ks)	**113**
	Částečná šířka, nastavitelná hloubka a výška	Montážní profil, hloubka, **CLPF** (4 ks) Montážní profil, výška, **CLPF** (2 ks)	**113** **113**	Montážní profil, hloubka, **CLPF** (4 ks) Montážní profil, výška, **CLPF** (2 ks)	**113** **113**	Montážní profil, hloubka, **CLPF** (4 ks) Montážní profil, výška, **CLPF** (2 ks)	**113** **113**	*Není k dispozici*	**N/A**
MONTÁŽ NA HLOUBKU	**Plná hloubka, v rovině s bokem rámu skříně**	*Není nutné další příslušenství*	**N/A**	*Není k dispozici*	**N/A**	*Není nutné další příslušenství*	**N/A**	*Není k dispozici*	**N/A**
	Plná hloubka, nastavitelná výška	Montážní profil, šířka, **CLPF** (2 ks)	**113**	Montážní profil, šířka, **CLPF** (2 ks)	**113**	Montážní profil, šířka, **CLPF** (2 ks)	**113**	Montážní profil, šířka, **CLPF** (2 ks)	**113**
	Částečná hloubka, v rovině s bočním rámem skříně	Montážní profil, výška, **CLPF** (1 ks)	**113**	*Není k dispozici*	**N/A**	Montážní profil, výška, **CLPF** (1 ks)	**113**	Montážní profil, výška, **CLPF** (2 ks)	**113**
	Částečná hloubka, nastavitelná šířka a výška	Montážní profil, šířka, **CLPF** (4 ks) Montážní profil, výška, **CLPF** (2 ks)	**113** **113**	Montážní profil, šířka, **CLPF** (4 ks) Montážní profil, výška, **CLPF** (2 ks)	**113** **113**	Montážní profil, šířka, **CLPF** (4 ks) Montážní profil, výška, **CLPF** (2 ks)	**113** **113**	Montážní profil, šířka, **CLPF** (4 ks) Montážní profil, výška, **CLPF** (2 ks)	**113** **113**

Stojící skříně
Ocelová řada
Příslušenství | Profily

Vnější montážní profil, CLPO

		Ocel, řadové skříně **MCS / MCD** **Potřebné příslušenství**	**Str.**	Ocel, kompaktní skříně **MKS / MKD** **Potřebné příslušenství**	**Str.**	Nerezová ocel, řadové skříně **MCSS / MCDS** **Potřebné příslušenství**	**Str.**	Nerezová ocel, kompaktní skříně **EKSS / EKDS** **Potřebné příslušenství**	**Str.**
MONTÁŽ NA ŠÍŘKU	**Plná šířka, v rovině s předním/zadním rámem skříně**	*Není nutné další příslušenství*	**N/A**	*Není nutné další příslušenství*	**N/A**	*Není nutné další příslušenství*	**N/A**	*Není nutné další příslušenství*	**N/A**
	Částečná šířka, v rovině s předním/zadním rámem skříně	Montážní profil, výška, **CLPF** (1 ks)	**113**	Montážní profil, výška, **CLPF** (1 ks)	**113**	Montážní profil, výška, **CLPF** (1 ks)	**113**	Montážní profil, výška, **CLPF** (1 ks)	**113**
MONTÁŽ NA HLOUBKU	**Plná hloubka, v rovině s bokem rámu skříně**	*Není nutné další příslušenství*	**N/A**	*Není k dispozici*	**N/A**	*Není nutné další příslušenství*	**N/A**	*Není k dispozici*	**N/A**
	Částečná hloubka, v rovině s bočním rámem skříně	Montážní profil, výška, **CLPF** (1 ks)	**113**	*Není k dispozici*	**N/A**	Montážní profil, výška, **CLPF** (1 ks)	**113**	Montážní profil, šířka, **CLPF** (2 ks)	**113**

Stojící skříně
Ocelová řada
Příslušenství | Profily

Nosné lišty, CB

		Ocel, řadové skříně **MCS / MCD** **Potřebné příslušenství**	**Str.**	Ocel, kompaktní skříně **MKS / MKD** **Potřebné příslušenství**	**Str.**	Nerezová ocel, řadové skříně **MCSS / MCDS** **Potřebné příslušenství**	**Str.**	Nerezová ocel, kompaktní skříně **EKSS / EKDS** **Potřebné příslušenství**	**Str.**
MONTÁŽ NA ŠÍŘKU	**Plná šířka, v rovině s dolním rámem skříně**	*Není nutné další příslušenství*	**N/A**	*Není nutné další příslušenství*	**N/A**	*Není nutné další příslušenství*	**N/A**	*Není nutné další příslušenství*	**N/A**
	Plná šířka, nastavitelná výška	Montážní profil, hloubka, **CLPF** (2 ks) nebo Nasazovací profil, hloubka, **CLPK** (2 ks)	**113** **112**	Nasazovací profil, hloubka, **CLPK** (2 ks)	**112**	Montážní profil, hloubka, **CLPF** (2 ks) nebo Nasazovací profil, hloubka, **CLPK** (2 ks)	**113** **112**	Nasazovací profil, hloubka, **CLPK** (2 ks)	**112**
	Částečná šířka, v rovině s dolním rámem skříně	Montážní profil, hloubka, **CLPF** (1 nebo 2 ks)	**113**	Montážní profil, hloubka, **CLPF** (1 nebo 2 ks)	**113**	Montážní profil, hloubka, **CLPF** (1 nebo 2 ks)	**113**	*Není k dispozici*	**N/A**
	Částečná šířka, nastavitelná výška	Montážní profil, výška, **CLPF** (2 nebo 4 ks) Montážní profil, hloubka, **CLPF** (2 ks)	**113** **113**	Montážní profil, výška, **CLPF** (2 ks) Nasazovací profil, hloubka, **CLPK** (2 ks)	**113** **112**	Montážní profil, výška, **CLPF** (2 nebo 4 ks) Montážní profil, hloubka, **CLPF** (2 ks)	**113** **113**	Montážní profil, výška, **CLPF** (2 ks) Nasazovací profil, hloubka, **CLPK** (2 ks)	**113** **112**
MONTÁŽ NA HLOUBKU	**Plná hloubka, v rovině s dolním rámem skříně**	*Není nutné další příslušenství*	**N/A**	*Není nutné další příslušenství*	**N/A**	*Není nutné další příslušenství*	**N/A**	*Není nutné další příslušenství*	**N/A**
	Plná hloubka, nastavitelná šířka	Montážní profil, šířka, **CLPF** (2 ks) nebo Nasazovací profil, šířka, **CLPK** (2 ks)	**113** **112**	Montážní profil, šířka, **CLPF** (2 ks)	**113**	Montážní profil, šířka, **CLPF** (2 ks) nebo Nasazovací profil, šířka, **CLPK** (2 ks)	**113** **112**	Montážní profil, šířka, **CLPF** (2 ks)	**113**
	Částečná hloubka, v rovině s dolním rámem skříně	Montážní profil, šířka, **CLPF** (1 nebo 2 ks)	**113**	Montážní profil, šířka, **CLPF** (1 nebo 2 ks)	**113**	Montážní profil, šířka, **CLPF** (1 nebo 2 ks)	**113**	Montážní profil, šířka, **CLPF** (1 nebo 2 ks)	**113**
	Částečná hloubka, nastavitelná výška	Montážní profil, výška, **CLPF** (2 nebo 4 ks) Montážní profil, šířka, **CLPF** (2 ks)	**113** **113**	*Není k dispozici*	**N/A**	Montážní profil, výška, **CLPF** (2 nebo 4 ks) Montážní profil, šířka, **CLPF** (2 ks)	**113** **113**	Montážní profil, výška, **CLPF** (2 nebo 4 ks) Montážní profil, šířka, **CLPF** (2 ks)	**113** **113**

Stojící skříně
Ocelová řada
Příslušenství | Profily

Těžké nosné lišty, CBU

		Ocel, řadové skříně **MCS / MCD** **Potřebné příslušenství**	**Str.**	Ocel, kompaktní skříně **MKS / MKD** **Potřebné příslušenství**	**Str.**	Nerezová ocel, řadové skříně **MCSS / MCDS** **Potřebné příslušenství**	**Str.**	Nerezová ocel, kompaktní skříně **EKSS / EKDS** **Potřebné příslušenství**	**Str.**
MONTÁŽ NA ŠÍŘKU	**Plná šířka, v rovině s dolním rámem skříně**	*Není nutné další příslušenství*	**N/A**	*Není nutné další příslušenství*	**N/A**	*Není nutné další příslušenství*	**N/A**	*Není nutné další příslušenství*	**N/A**
	Plná šířka, nastavitelná výška	Montážní profil, hloubka, **CLPF** (2 ks) nebo Nasazovací profil, hloubka, **CLPK** (2 ks)	**113** **112**	Nasazovací profil, hloubka, **CLPK** (2 ks)	**112**	Montážní profil, hloubka, **CLPF** (2 ks) nebo Nasazovací profil, hloubka, **CLPK** (2 ks)	**113** **112**	Nasazovací profil, hloubka, **CLPK** (2 ks)	**112**
	Částečná šířka, v rovině s dolním rámem skříně	Montážní profil, hloubka, **CLPF** (1 nebo 2 ks)	**113**	Montážní profil, hloubka, **CLPF** (1 nebo 2 ks)	**113**	Montážní profil, hloubka, **CLPF** (1 nebo 2 ks)	**113**	*Není k dispozici*	**N/A**
	Částečná šířka, nastavitelná výška	Montážní profil, výška, **CLPF** (2 nebo 4 ks) Montážní profil, hloubka, **CLPF** (2 ks)	**113** **113**	Montážní profil, výška, **CLPF** (2 ks) Nasazovací profil, hloubka, **CLPK** (2 ks)	**113** **112**	Montážní profil, výška, **CLPF** (2 nebo 4 ks) Montážní profil, hloubka, **CLPF** (2 ks)	**113** **113**	Montážní profil, výška, **CLPF** (2 ks) Nasazovací profil, hloubka, **CLPK** (2 ks)	**113** **112**
MONTÁŽ NA HLOUBKU	**Plná hloubka, v rovině s dolním rámem skříně**	*Není nutné další příslušenství*	**N/A**	*Není nutné další příslušenství*	**N/A**	*Není nutné další příslušenství*	**N/A**	*Není nutné další příslušenství*	**N/A**
	Plná hloubka, nastavitelná výška	Montážní profil, šířka, **CLPF** (2 ks) nebo Nasazovací profil, šířka, **CLPK** (2 ks)	**113** **112**	Montážní profil, šířka, **CLPF** (2 ks)	**113**	Montážní profil, šířka, **CLPF** (2 ks) nebo Nasazovací profil, šířka, **CLPK** (2 ks)	**113** **112**	Montážní profil, šířka, **CLPF** (2 ks)	**113**
	Částečná hloubka, v rovině s dolním rámem skříně	Montážní profil, šířka, **CLPF** (1 nebo 2 ks)	**113**	Montážní profil, šířka, **CLPF** (1 nebo 2 ks)	**113**	Montážní profil, šířka, **CLPF** (1 nebo 2 ks)	**113**	Montážní profil, šířka, **CLPF** (1 nebo 2 ks)	**113**
	Částečná hloubka, nastavitelná výška	Montážní profil, výška, **CLPF** (2 nebo 4 ks) Montážní profil, šířka, **CLPF** (2 ks)	**113** **113**	*Není k dispozici*	**N/A**	Montážní profil, výška, **CLPF** (2 nebo 4 ks) Montážní profil, šířka, **CLPF** (2 ks)	**113** **113**	Montážní profil, výška, **CLPF** (2 nebo 4 ks) Montážní profil, šířka, **CLPF** (2 ks)	**113** **113**

Stojící skříně
Ocelová řada
Příslušenství | Profily

Nasazovací profil, CLPK



Popis: Univerzální profil pro montáž v požadované hloubce a šířce do otvorů DIN v rastru 25 mm v rámu skříně nebo v kombinaci s profily CLPF a VB. Profil o šířce 75 mm má tři řady otvorů, z nichž jedna je otočena o 90°. Toto provedení umožňuje montáž profilů CLPF v obou směrech. Profil CLPK lze upevnit pomocí samořezných šroubů.

Materiál: Pozinkovaná ocel, 1,5 mm

Množství v balení: 4 profily.

Pro skříň		
Š/H	**Max. zatížení**	**Objednací číslo**
300	2000 N	CLPK300
400	2000 N	CLPK400
500	2000 N	CLPK500
600	1600 N	CLPK600
800	1600 N	CLPK800
1000	1200 N	CLPK1000
1200	1200 N	CLPK1200

Montážní profil, CLPF

Popis: Systém profilů CLPF o šířce 40 mm a výšce 25 mm, které lze namontovat na rám skříně ve všech směrech. Lze je použít i v kombinaci s profily CLPK a VB. V otočené poloze lze profil použít jako standardní profil CP20/40 v kombinaci s posuvnou maticí GLM 40/6 pro montáž instalačního materiálu, který vyžaduje hloubkové nastavení. Profily namontované na rám skříně jsou v rovině s profily skříně. K dispozici jsou dvě řady rastrů otvorů pro montáž pomocí klecových matic a samořezných šroubů. V případě profilů o šířce 90 mm lze namontovat dva profily těsně vedle sebe.

Materiál: Pozinkovaná ocel

Množství v balení: 4 profily včetně nasazovací linky pro upevnění.

Pro skříň				
V/Š	**Š/H**	**Max. zatížení horizontální C**	**Max. zatížení horizontální**	**Objednací číslo**
300	300	800 N	1000 N	CLPF300
400	400	800 N	1000 N	CLPF400
500	500	800 N	1000 N	CLPF500
600	600	800 N	1000 N	CLPF600
800	800	800 N	1000 N	CLPF800
1000	1000	800 N	1000 N	CLPF1000
1200	1200	800 N	1000 N	CLPF1200
1400	1400	Pouze pro svislé zatížení	Pouze pro svislé zatížení	CLPF1400
1600	1600	Pouze pro svislé zatížení	Pouze pro svislé zatížení	CLPF1600
1800	1800	Pouze pro svislé zatížení	Pouze pro svislé zatížení	CLPF1800
2000	2000	Pouze pro svislé zatížení	Pouze pro svislé zatížení	CLPF2000
2200	2200	Pouze pro svislé zatížení	Pouze pro svislé zatížení	CLPF2200

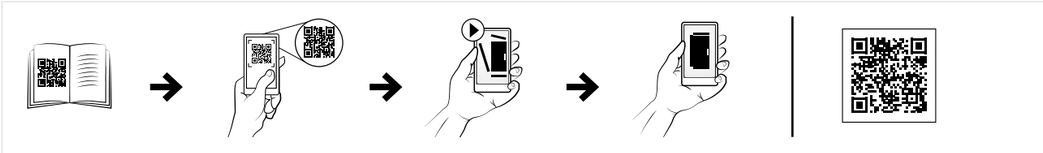

Stojící skříně
Ocelová řada
Příslušenství | Profily

Vnější montážní profil, CLPO



Popis: Univerzální profil jak pro hloubkové, tak pro šířkové upevnění na 25mm otvorový rastr DIN na rámu skříně. 75 mm široký profil je vybaven třemi řadami otvorů, z nichž jedna je otočena o 90°. Toto umožňuje montovat CLPO profily oběma směry. CLPO zvyšuje užitečný prostor o 25 mm.

Materiál: Pozinkovaná ocel, 1,5 mm

Množství v balení: 4 profily.

Pro skříň		
Š/H	**Max. zatížení**	**Objednací číslo**
300	2400 N	CLPO300
400	2400 N	CLPO400
500	2400 N	CLPO500
600	2400 N	CLPO600
800	1800 N	CLPO800
1000	1400 N	CLPO1000
1200	1200 N	CLPO1200

Kluzné matice pro montážní lišty, GLM

Popis: Kluzné matice se používají s montážními lištami CP a montážními profily CLPF pro snadnou instalaci součástí.

Materiál: Pozinkovaná ocel.

Množství v balení: 50 kusů.

Závit	V kombinaci s	Objednací číslo
M6	CP1020, CP1020U, CP2020, CP2020U	GLM20-6P
M8	CP1020, CP1020U, CP2020, CP2020U	GLM20-8P
M6	CP2040, CP2040U, CLPF profily	GLM40-6P
M8	CP2040, CP2040U, CLPF profily	GLM40-8P

Profilová konzola do kompaktních skříní, CAK

Popis: Profilová konzola rozšiřující možnosti montáže na rám našich kompaktních ocelových skříní, která zajišťuje více prostoru pro montáž. Konzola má dva kulaté (průměr 4.3 mm) a tři obdélníkové (10x14 mm) otvory, které jsou rozmístěny střídavě v rastru po 25 mm; toto provedení umožňuje flexibilní montáž příslušenství.

Materiál: Pozinkovaná ocel, 2 mm.

Množství v balení: 2 ks s montážním příslušenstvím.

Popis	Objednací číslo
pro MKS, MKD.	CAK02

Svislé oddělovací lišty, VB

Popis: Montují se do středu skříně o šířce 1200 mm nebo 1600 mm (vepředu a vzadu) a fungují jako standardní montážní vybavení ve dvou svislých sekcích o šířce 600 mm resp. 800 mm. Toto uspořádání umožňuje samostatnou instalaci vybavení (otočného rámu nebo systémových profilů) do jednotlivých sekcí.

Materiál: Pozinkovaná ocel, 1.75 mm

Množství v balení: 1 pár s montážním příslušenstvím.

Požadavky na montáž: Pro montáž nutno doplnit VBK. Pro kompletní montážní vybavení sekce nutno doplnit VBD.

Pro skříň	
V	**Objednací číslo**
1600	VB1600
1800	VB1800
2000	VB2000
2200	VB2200

Hloubkové oddělovací lišty, VBD

Popis: Montují se do středu skříně o šířce 1200 mm nebo 1600 mm (nahoře a dole) a rozdělují skříň na dvě montážní sekce o šířce 600 mm resp. 800 mm. Toto uspořádání umožňuje samostatnou montáž příslušenství jako CAB(P), CBU, CLPK, CLPF apod. po jedné straně skříně. Příslušenství umožňuje hloubkové nastavení pomocí rastru otvorů 25 mm.

Materiál: Pozinkovaná ocel, 1.75 mm

Množství v balení: 1 pár s montážním příslušenstvím.

Požadavky na montáž: Pro montáž nutno doplnit VBK. Pro kompletní montážní vybavení sekce nutno doplnit VB.

Pro skříň	
H	**Objednací číslo**
400	VBD400
500	VBD500
600	VBD600
800	VBD800

Montážní konzoly, VBK

Popis: Montážní konzoly pro VB nebo VBD do skříní o šířce 1200 mm nebo 1600 mm. Nepřekážejí spodním deskám skříně.

Materiál: Pozinkovaná ocel, 3 mm

Množství v balení: 4 ks s montážním příslušenstvím.

Pro skříň	
Š	**Objednací číslo**
<1200	VBK04
1200	VBK1200
1600	VBK1600

Stojící skříně
Ocelová řada
Příslušenství | Profily

Boční montážní lišty, CMB

Popis: Pro upevnění kabelů, kabelovodů apod. v potřebné hloubce nebo šířce skříně.

Materiál: Pozinkovaná ocel, 2 mm.

Množství v balení: 20 profilů s montážním vybavením.

Pro skříň	
Š/H	**Objednací číslo**
300	CMB302
400	CMB402
500	CMB502
600	CMB602
800	CMB802

Výškové profily, HP



Popis: Svislé profily s rastrem otvorů 25 mm pro podepření lišt DIN a příslušných montážních desek Telequick. Hloubkové nastavení v kroku po 25 mm.

Materiál: Pozinkovaná ocel, 2 mm

Množství v balení: 2 profily s montážním vybavením

Pro skříň	
V	**Objednací číslo**
1600	HP1600
1800	HP1800
2000	HP2000
2200	HP2200

Klecové matice, CNM

Popis: Klecové matice pro univerzální použití na profilech rámu skříně a systémových profilech.

Množství v balení: 50 kusů.

Závit	Objednací číslo
M6	CNM615
M8	CNM815

Šrouby pro nasazovací klecové matice, CNS

Popis: Šrouby s dutou hlavou M6x12 a M8x12 pro nasazovací klecové matice.

Množství v balení: 250 kusů.

Závit	Objednací číslo
M6	CNS612
M8	CNS812

Šrouby Extrude-Tite, CNT

Popis: Šrouby Extrude-Tite Torx pro montáž příslušenství, nasazovacích profilů, uzemnění apod.

Množství v balení: 250 kusů.

Závit	Objednací číslo
M5	CNT05
M6	CNT06

Šrouby Extrude-Tite pro profily z nerezové oceli, CNTS

Popis: Pro použití v kulatých otvorech se vzorem DIN na rámu skříně z nerezové oceli. Šrouby Torx Extrude-Tite pro upevnění příslušenství.

Množství v balení: 250 kusů.

Závit	Objednací číslo
M5	CNTS05
M6	CNTS06

Stojící skříně
Ocelová řada
Příslušenství | Profily

Nosné lišty, CB



Popis: Pro instalaci těžkých zařízení (např. transformátorů) v dolní části skříně.

Materiál: Pozinkovaná ocel, 3 mm

Množství v balení: 1 pár s montážním vybavením

Pro skříň		
Š/H	**Max. zatížení**	**Objednací číslo**
400	2500 N	CB400
500	2100 N	CB500
600	1800 N	CB600
800	1300 N	CB800

Uvedené maximální zatížení platí pro jednu lištu.

Těžká nosná lišta, CBU

Popis: Těžká nosná lišta pro montáž těžkých komponent (např. transformátorů). Je dodávána s kluznými šrouby ve tvaru T a opatřena podlouhlými otvory pro montáž v libovolné poloze ve směru šířky i hloubky skříně.

Materiál: Pozinkovaná ocel, 2,5 mm

Množství v balení: 1 pár s montážním příslušenstvím a 4 kluzné šrouby ve tvaru T.

Pro skříň		
Š/H	**Max. zatížení**	**Objednací číslo**
400	3000 N	CBU400
500	3000 N	CBU500
600	3000 N	CBU600
800	2250 N	CBU800
1000	1800 N	CBU1000
1200	1500 N	CBU1200

Uvedené maximální zatížení platí pro jednu lištu.

Adaptérové profily systému Lütze, CLS

Popis: Adaptér pro montáž systému Lütze přímo na rám stojací skříně.

Materiál: Pozinkovaná ocel, 2.5 mm.

Množství v balení: 6 adaptérových lišt s montážním příslušenstvím.

Pro skříň	
H	**Objednací číslo**
400	CLS400
500	CLS500
600	CLS600
800	CLS800

Stojící skříně
Ocelová řada
Příslušenství | Modulární systém

Montážní desky, MSMPN



Popis: Montážní deska k instalaci jističů. Vhodné pro levé i pravé připojení.

Materiál: 1.5 mm pozinkovaná ocel.

Množství v balení: 1 kus s montážním materiálem.

Požadavky na montáž: K montáži na rám pro modulový systém s MSMPA01, nebo MSMPF01.

Obyčejná

V	Š	v	š	Objednací číslo
50	600	496	470	MSMPN0506
50	800	496	670	MSMPN0508
100	600	96	470	MSMPN1006
100	800	96	670	MSMPN1008
150	600	146	470	MSMPN1506
150	800	146	670	MSMPN1508
200	600	196	470	MSMPN2006
200	800	196	670	MSMPN2008
250	600	246	470	MSMPN2506
250	800	246	670	MSMPN2508
300	600	296	470	MSMPN3006
300	800	296	670	MSMPN3008
400	600	396	470	MSMPN4006
400	800	396	670	MSMPN4008
450	600	446	470	MSMPN4506
450	800	446	670	MSMPN4508
500	600	496	470	MSMPN5006
500	800	496	670	MSMPN5008
600	600	596	470	MSMPN6006
600	800	596	670	MSMPN6008
600	1000	596	870	MSMPN6010

Horizontální otevírání

V	Š	v	š	Objednací číslo
100	600	96	470	MSMPN1006H
100	800	96	670	MSMPN1008H

Vertikální otevírání

V	Š	v	š	Objednací číslo
150	600	146	470	MSMPN1506V
150	800	146	670	MSMPN1508V
200	600	196	470	MSMPN2006V
200	800	196	670	MSMPN2008V
250	600	246	470	MSMPN2506V
250	800	246	670	MSMPN2508V
300	600	296	470	MSMPN3006V
300	800	296	670	MSMPN3008V
400	600	396	470	MSMPN4006V
400	800	396	670	MSMPN4008V
450	600	446	470	MSMPN4506V
450	800	446	670	MSMPN4508V
600	600	596	470	MSMPN6006V
600	800	596	670	MSMPN6008V

Stojící skříně
Ocelová řada
Příslušenství | Modulární systém

Rámy pro modulový systém, MSMSF

Popis: Dva samostatné vertikální profily, které mohou být použity jak pro přední zákryty, tak pro montáž komponentů. Cenově efektivní řešení pro stavitele desek, které zkracuje čas potřebný pro montáž a zároveň umožňuje montáž vně skříně. Užitečná výška pro přední zákryty je, Výška - 150 mm.

Materiál: 2 mm ocel.

Povrch: RAL 7035.

Množství v balení: 1 sada.

V	Š	Objednací číslo
1800	600	MSMSF1806
1800	800	MSMSF1808
2000	600	MSMSF2006
2000	800	MSMSF2008
2200	600	MSMSF2206
2200	800	MSMSF2208

DIN lišty, MSDR



Popis: Nařezané DIN lišty připravené k instalaci. Zjednodušený design desky zabezpečuje jednodušší montáž a rychlejší montáž.

Materiál: Pozinkovaná ocel.

Množství v balení: 5 kusů.

Požadavky na montáž: K užití s modulovým systémem.

Š	Objednací číslo
600	MSDR0600
800	MSDR0800

Upevněné konzoly, MSMPF01

Popis: Konzola k montáži DIN lišty pro umožnění montáže modulových komponentů v profilech modulového systému. Cenově efektivní řešení pro stavitele desek.

Materiál: 2.5 mm pozinkovaná ocel.

Množství v balení: 2 páry.

Požadavky na montáž: K montáži na rám pro modulový systém.

Objednací číslo
MSMPF01

Přizpůsobitelné konzoly, MSMPA01

Popis: Hloubkově přizpůsobitelná konzola k montáži DIN lišty nebo montážní desky umožňující montáž komponentů různých velikostí do požadované pozice.

Materiál: 2.5 mm pozinkovaná ocel, zamak.

Množství v balení: 2 páry.

Požadavky na montáž: K montáži na rám pro modulový systém.

Objednací číslo
MSMPA01

Stojící skříně
Ocelová řada
Příslušenství | Modulární systém

Nastavovací profily, APK

Popis: Šířkové profily umožňující opakované nastavení výšky, hloubky a šířky komponentů uchycených na klecových maticích. Stavitelé desek tak mohou upevnit jakýkoli komponent do požadované pozice bez nutnosti strojového opracování.

Materiál: 2.5 mm pozinkovaná ocel.

Množství v balení: 2 páry.

Požadavky: K montáži na hloubkové profily CLPF.

Pro skříň	
Š	**Objednací číslo**
600	APK600
800	APK800

Přední desky s výřezem, MSMCP



Popis: Přední deska s výřezem pro modulové sestavy. Dodáváno s jednou DIN lištou na řadu pro modulové komponenty. Horní a spodní zahnutí pro vyšší tuhost.

Materiál: 1.25 mm ocel.

Povrch: Strukturovaný práškový lak RAL 7035.

Dodávka: 1 kus s montážním materiálem.

Požadavky na montáž: K montáži na rám pro modulový systém.

V	**Š**	**Počet řad**	**DIN moduly**	**Objednací číslo**
150	600	1	25	MSMCP1506R5
150	800	1	38	MSMCP1508R5
200	600	1	25	MSMCP2006R5
200	800	1	38	MSMCP2008R5
300	600	1	25	MSMCP3006-1R5
300	800	1	38	MSMCP3008-1R5
300	600	2	50	MSMCP3006-2R5
300	800	2	76	MSMCP3008-2R5
450	600	3	75	MSMCP4506R5
450	800	3	114	MSMCP4508R5
600	600	4	100	MSMCP6006R5
600	800	4	152	MSMCP6008R5

Obyčejné přední desky, MSMBP



Popis: Obyčejná přední deska pro modulové sestavy. Horní a spodní zahnutí pro zvýšení tuhosti.

Materiál: 1.25 mm ocel.

Povrch: Strukturovaný práškový lak RAL 7035.

Dodávka: 1 kus s montážním materiálem.

Požadavky na montáž: K montáži na rám pro modulový systém.

V	Š	v	š	Objednací číslo
50	600	49	503	MSMBP0506R5
50	800	49	703	MSMBP0508R5
100	600	99	503	MSMBP1006R5
100	800	99	703	MSMBP1008R5
150	600	149	503	MSMBP1506R5
150	800	149	703	MSMBP1508R5
200	600	199	503	MSMBP2006R5
200	800	199	703	MSMBP2008R5
250	600	249	503	MSMBP2506R5
250	800	249	703	MSMBP2508R5
300	600	299	503	MSMBP3006R5
300	800	299	703	MSMBP3008R5
400	600	399	503	MSMBP4006R5
400	800	399	703	MSMBP4008R5
450	600	449	503	MSMBP4506R5
450	800	449	703	MSMBP4508R5
500	600	499	503	MSMBP5006R5
500	800	499	703	MSMBP5008R5
600	600	599	503	MSMBP6006R5
600	800	599	703	MSMBP6008R5

Zaslepovací destičky pro DIN výřezy, TB13G

Popis: Zaslepovací destička pro zakrytí nevyužitého prostoru v DIN výřezech. Může být rozdělena po polovinách modulu.

Materiál: Plastový.

Povrch: RAL 7035.

Množství v balení: 1 kusů zaslepovacích destiček s délkou na 13 modulů. Celková délka 234 mm.

Objednací číslo
TB13G

Stojící skříně
Ocelová řada
Příslušenství | 19palcová montáž

Otočný rám ESFC, šířka 600 mm

		Ocel, řadové skříně **MCS / MCD** **Potřebné příslušenství**	**Str.**	Ocel, kompaktní skříně **MKS / MKD** **Potřebné příslušenství**	**Str.**	Nerezová ocel, řadové skříně **MCSS / MCDS** **Potřebné příslušenství**	**Str.**	Nerezová ocel, kompaktní skříně **EKSS / EKDS** **Potřebné příslušenství**	**Str.**
MONTÁŽ	**Otočný rám plné výšky, montáž vepředu/vzadu**	Otočný rám, příčné nosné lišty, **ESFB**, šířka	144	Otočný rám, příčné nosné lišty, **ESFB**, šířka	144	Otočný rám, příčné nosné lišty, **ESFB**, šířka	144	Otočný rám, příčné nosné lišty, **ESFB**, šířka	144
	Otočný rám plné výšky, montáž na straně	Otočný rám, příčné nosné lišty, **ESFB**, hloubka	144	*Není k dispozici*	N/A	Otočný rám, příčné nosné lišty, **ESFB**, hloubka	144	*Není k dispozici*	N/A
	Otočný rám částečné výšky, montáž vepředu/vzadu	Otočný rám, příčné nosné lišty, **ESFB**, šířka Montážní profil, hloubka, **CLPF** (2 ks)	144 113	Otočný rám, příčné nosné lišty, **ESFB**, šířka Nasazovací profil, hloubka, **CLPK** (2 ks)	144 112	Otočný rám, příčné nosné lišty, **ESFB**, šířka Montážní profil, hloubka, **CLPF** (2 ks)	144 113	Otočný rám, příčné nosné lišty, **ESFB**, šířka Nasazovací profil, hloubka, **CLPK** (2 ks)	144 112
	Otočný rám částečné výšky, montáž na straně	Otočný rám, příčné nosné lišty, **ESFB**, hloubka Montážní profil, šířka, **CLPF** (2 ks)	144 113	*Není k dispozici*	N/A	Otočný rám, příčné nosné lišty, **ESFB**, hloubka Montážní profil, šířka, **CLPF** (2 ks)	144 113	*Není k dispozici*	N/A
	Otočný rám plné výšky, montáž vepředu/vzadu do vnitřně rozdělené skříně 1200/1600	Otočný rám, příčné nosné lišty, **ESFB**, šířka Hloubkové oddělovací lišty, **VBD** Montážní držáky, **VBK**	144 115 115	Otočný rám, příčné nosné lišty, **ESFB**, šířka Hloubkové oddělovací lišty, **VBD** Montážní držáky, **VBK**	144 115 115	Otočný rám, příčné nosné lišty, **ESFB**, šířka Hloubkové oddělovací lišty, **VBD** Montážní držáky, **VBK**	144 115 115	*Není k dispozici*	N/A
	Otočný rám částečné výšky, montáž vepředu/vzadu do vnitřně rozdělené skříně 1200	Otočný rám, příčné nosné lišty, **ESFB** Montážní profil, hloubka, **CLPF** (2 ks) Hloubkové oddělovací lišty, **VBD** Svislé oddělovací lišty, **VB** Montážní držáky, **VBK**	144 113 115 115 115	Otočný rám, příčné nosné lišty, **ESFB** Nasazovací profil, hloubka, **CLPK** (2 ks) Hloubkové oddělovací lišty, **VBD** Svislé oddělovací lišty, **VB** Montážní držáky, **VBK**	144 112 115 115 115	Otočný rám, příčné nosné lišty, **ESFB** Montážní profil, hloubka, **CLPF** (2 ks) Hloubkové oddělovací lišty, **VBD** Svislé oddělovací lišty, **VB** Montážní držáky, **VBK**	144 113 115 115 115	Otočný rám, příčné nosné lišty, **ESFB** Nasazovací profil, hloubka, **CLPK** (2 ks) Hloubkové oddělovací lišty, **VBD** Svislé oddělovací lišty, **VB** Montážní držáky, **VBK**	144 112 115 115 115
NASTAVENÍ HLOUBKY	**Otočný rám, nastavitelná hloubka**	*Není nutné další příslušenství*	N/A	*Není nutné další příslušenství*	N/A	*Není nutné další příslušenství*	N/A	*Není nutné další příslušenství*	N/A
NA PANTECH 180°	**Otočný rám v plné nebo částečné výšce, na 180° pantech**	Otočný rám, panty 180°, **ESFH**	144	Otočný rám, panty 180°, **ESFH**	144	Otočný rám, panty 180°, **ESFH**	144	Otočný rám, panty 180°, **ESFH**	144
PODPĚRA	**Otočný rám, podpěra konstrukce**	Otočný rám, podpěra konstrukce, **SFSU**	145	Otočný rám, podpěra konstrukce, **SFSU**	145	Otočný rám, podpěra konstrukce, **SFSU**	144	Otočný rám, podpěra konstrukce, **SFSU**	145
ZARÁŽKA DVEŘÍ	**Otočný rám v plné nebo částečné výšce, dveřní zarážka 130°**	Otočný rám, dveřní zarážka 130°, **ESFD130**	145	Otočný rám, dveřní zarážka 130°, **ESFD130**	145	Otočný rám, dveřní zarážka 130°, **ESFD130**	144	Otočný rám, dveřní zarážka 130°, **ESFD130**	145
	Otočný rám v plné nebo částečné výšce, dveřní zarážka 180°	Otočný rám, dveřní zarážka 180°, **ESFD180**	145	Otočný rám, dveřní zarážka 180°, **ESFD180**	145	Otočný rám, dveřní zarážka 180°, **ESFD180**	144	Otočný rám, dveřní zarážka 180°, **ESFD180**	145

Stojící skříně
Ocelová řada
Příslušenství | 19palcová montáž

Středový otočný rám ESFM, šířka 800 mm

		Ocel, řadové skříně **MCS / MCD** **Potřebné příslušenství**	**Str.**	Ocel, kompaktní skříně **MKS / MKD** **Potřebné příslušenství**	**Str.**	Nerezová ocel, řadové skříně **MCSS / MCDS** **Potřebné příslušenství**	**Str.**	Nerezová ocel, kompaktní skříně **EKSS / EKDS** **Potřebné příslušenství**	**Str.**
MONTÁŽ	**Otočný rám plné výšky, montáž vepředu/vzadu**	Otočný rám, příčné nosné lišty, **ESFB**, šířka	144	Otočný rám, příčné nosné lišty, **ESFB**, šířka	144	Otočný rám, příčné nosné lišty, **ESFB**, šířka	144	Otočný rám, příčné nosné lišty, **ESFB**, šířka	144
	Otočný rám plné výšky, montáž na straně	Otočný rám, příčné nosné lišty, **ESFB**, hloubka	144	*Není k dispozici*	N/A	Otočný rám, příčné nosné lišty, **ESFB**, hloubka	144	*Není k dispozici*	N/A
	Otočný rám částečné výšky, montáž vepředu/vzadu	Otočný rám, příčné nosné lišty, **ESFB**, šířka Montážní profil, hloubka, **CLPF** (2 ks)	144 113	Otočný rám, příčné nosné lišty, **ESFB**, šířka Nasazovací profil, hloubka, **CLPK** (2 ks)	144 112	Otočný rám, příčné nosné lišty, **ESFB**, šířka Montážní profil, hloubka, **CLPF** (2 ks)	144 113	Otočný rám, příčné nosné lišty, **ESFB**, šířka Nasazovací profil, hloubka, **CLPK** (2 ks)	144 112
	Otočný rám částečné výšky, montáž na straně	Otočný rám, příčné nosné lišty, **ESFB**, hloubka Montážní profil, šířka, **CLPF** (2 ks)	144 113	*Není k dispozici*	N/A	Otočný rám, příčné nosné lišty, **ESFB**, hloubka Montážní profil, šířka, **CLPF** (2 ks)	144 113	*Není k dispozici*	N/A
	Otočný rám plné výšky, montáž vepředu/vzadu do vnitřně rozdělené skříně 1200/1600	Otočný rám, příčné nosné lišty, **ESFB**, šířka Hloubkové oddělovací lišty, **VBD** Montážní držáky, **VBK**	144 115 115	Otočný rám, příčné nosné lišty, **ESFB**, šířka Hloubkové oddělovací lišty, **VBD** Montážní držáky, **VBK**	144 115 115	Otočný rám, příčné nosné lišty, **ESFB**, šířka Hloubkové oddělovací lišty, **VBD** Montážní držáky, **VBK**	144 115 115	*Není k dispozici*	N/A
	Otočný rám částečné výšky, montáž vepředu/vzadu do vnitřně rozdělené skříně 1600	Otočný rám, příčné nosné lišty, **ESFB** Montážní profil, hloubka, **CLPF** (2 ks) Hloubkové oddělovací lišty, **VBD** Svislé oddělovací lišty, **VB** Montážní držáky, **VBK**	144 113 115 115 115	Otočný rám, příčné nosné lišty, **ESFB** Nasazovací profil, hloubka, **CLPK** (2 ks) Hloubkové oddělovací lišty, **VBD** Svislé oddělovací lišty, **VB** Montážní držáky, **VBK**	144 112 115 115 115	Otočný rám, příčné nosné lišty, **ESFB** Montážní profil, hloubka, **CLPF** (2 ks) Hloubkové oddělovací lišty, **VBD** Svislé oddělovací lišty, **VB** Montážní držáky, **VBK**	144 113 115 115 115	Otočný rám, příčné nosné lišty, **ESFB** Nasazovací profil, hloubka, **CLPK** (2 ks) Hloubkové oddělovací lišty, **VBD** Svislé oddělovací lišty, **VB** Montážní držáky, **VBK**	144 112 115 115 115
NASTAVENÍ HLOUBKY	**Otočný rám, nastavitelná hloubka**	*Není nutné další příslušenství*	N/A	*Není nutné další příslušenství*	N/A	*Není nutné další příslušenství*	N/A	*Není nutné další příslušenství*	N/A
NA PANTECH 180°	**Otočný rám v plné nebo částečné výšce, na 180° pantech**	*Není nutné další příslušenství*	N/A	*Není nutné další příslušenství*	N/A	*Není nutné další příslušenství*	N/A	*Není nutné další příslušenství*	N/A
PODPĚRA	**Otočný rám, podpěra konstrukce**	Otočný rám, podpěra konstrukce, **SFSU**	145	Otočný rám, podpěra konstrukce, **SFSU**	145	Otočný rám, podpěra konstrukce, **SFSU**	145	Otočný rám, podpěra konstrukce, **SFSU**	145
ZARÁŽKA DVEŘÍ	**Otočný rám v plné nebo částečné výšce, dveřní zarážka 130°**	Otočný rám, dveřní zarážka 130°, **ESFD130**	145	Otočný rám, dveřní zarážka 130°, **ESFD130**	145	Otočný rám, dveřní zarážka 130°, **ESFD130**	145	Otočný rám, dveřní zarážka 130°, **ESFD130**	145
	Otočný rám v plné nebo částečné výšce, dveřní zarážka 180°	Otočný rám, dveřní zarážka 180°, **ESFD180**	145	Otočný rám, dveřní zarážka 180°, **ESFD180**	145	Otočný rám, dveřní zarážka 180°, **ESFD180**	145	Otočný rám, dveřní zarážka 180°, **ESFD180**	145

Stojící skříně
Ocelová řada
Příslušenství | 19palcová montáž

Boční otočný rám ESFS, šířka 800 mm

		Ocel, řadové skříně **MCS / MCD** **Potřebné příslušenství**	**Str.**	Ocel, kompaktní skříně **MKS / MKD** **Potřebné příslušenství**	**Str.**	Nerezová ocel, řadové skříně **MCSS / MCDS** **Potřebné příslušenství**	**Str.**	Nerezová ocel, kompaktní skříně **EKSS / EKDS** **Potřebné příslušenství**	**Str.**
MONTÁŽ	**Otočný rám plné výšky, montáž vepředu/vzadu**	Otočný rám, příčné nosné lišty, **ESFB**, šířka	144	Otočný rám, příčné nosné lišty, **ESFB**, šířka	144	Otočný rám, příčné nosné lišty, **ESFB**, šířka	144	Otočný rám, příčné nosné lišty, **ESFB**, šířka	144
	Otočný rám plné výšky, montáž na straně	Otočný rám, příčné nosné lišty, **ESFB**, hloubka	144	*Není k dispozici*	N/A	Otočný rám, příčné nosné lišty, **ESFB**, hloubka	144	*Není k dispozici*	N/A
	Otočný rám částečné výšky, montáž vepředu/vzadu	Otočný rám, příčné nosné lišty, **ESFB**, šířka Montážní profil, hloubka, **CLPF** (2 ks)	144 113	Otočný rám, příčné nosné lišty, **ESFB**, šířka Nasazovací profil, hloubka, **CLPK** (2 ks)	144 112	Otočný rám, příčné nosné lišty, **ESFB**, šířka Montážní profil, hloubka, **CLPF** (2 ks)	144 113	Otočný rám, příčné nosné lišty, **ESFB**, šířka Nasazovací profil, hloubka, **CLPK** (2 ks)	144 112
	Otočný rám částečné výšky, montáž na straně	Otočný rám, příčné nosné lišty, **ESFB**, hloubka Montážní profil, šířka, **CLPF** (2 ks)	144 113	*Není k dispozici*	N/A	Otočný rám, příčné nosné lišty, **ESFB**, hloubka Montážní profil, šířka, **CLPF** (2 ks)	144 113	*Není k dispozici*	N/A
	Otočný rám plné výšky, montáž vepředu/vzadu do vnitřně rozdělené skříně 1200/1600	Otočný rám, příčné nosné lišty, **ESFB**, šířka Hloubkové oddělovací lišty, **VBD** Montážní držáky, **VBK**	144 115 115	Otočný rám, příčné nosné lišty, **ESFB**, šířka Hloubkové oddělovací lišty, **VBD** Montážní držáky, **VBK**	144 115 115	Otočný rám, příčné nosné lišty, **ESFB**, šířka Hloubkové oddělovací lišty, **VBD** Montážní držáky, **VBK**	144 115 115	*Není k dispozici*	N/A
	Otočný rám částečné výšky, montáž vepředu/vzadu do vnitřně rozdělené skříně 1200/1600	Otočný rám, příčné nosné lišty, **ESFB** Montážní profil, hloubka, **CLPF** (2 ks) Hloubkové oddělovací lišty, **VBD** Svislé oddělovací lišty, **VB** Montážní držáky, **VBK**	144 113 115 115 115	Otočný rám, příčné nosné lišty, **ESFB** Nasazovací profil, hloubka, **CLPK** (2 ks) Hloubkové oddělovací lišty, **VBD** Svislé oddělovací lišty, **VB** Montážní držáky, **VBK**	144 112 115 115 115	Otočný rám, příčné nosné lišty, **ESFB** Montážní profil, hloubka, **CLPF** (2 ks) Hloubkové oddělovací lišty, **VBD** Svislé oddělovací lišty, **VB** Montážní držáky, **VBK**	144 113 115 115 115	Otočný rám, příčné nosné lišty, **ESFB** Nasazovací profil, hloubka, **CLPK** (2 ks) Hloubkové oddělovací lišty, **VBD** Svislé oddělovací lišty, **VB** Montážní držáky, **VBK**	144 112 115 115 115
NASTAVENÍ HLOUBKY	**Otočný rám, nastavitelná hloubka**	*Není nutné další příslušenství*	N/A	*Není nutné další příslušenství*	N/A	*Není nutné další příslušenství*	N/A	*Není nutné další příslušenství*	N/A
NA PANTECH 180°	**Otočný rám v plné nebo částečné výšce, na 180° pantech**	Otočný rám, panty 180°, **ESFH**	144	Otočný rám, panty 180°, **ESFH**	144	Otočný rám, panty 180°, **ESFH**	144	Otočný rám, panty 180°, **ESFH**	144
PODPĚRA	**Otočný rám, podpěra konstrukce**	Otočný rám, podpěra konstrukce, **SFSU**	145	Otočný rám, podpěra konstrukce, **SFSU**	145	Otočný rám, podpěra konstrukce, **SFSU**	145	Otočný rám, podpěra konstrukce, **SFSU**	145
ZARÁŽKA DVEŘÍ	**Otočný rám v plné nebo částečné výšce, dveřní zarážka 130°**	Otočný rám, dveřní zarážka 130°, **ESFD130**	145	Otočný rám, dveřní zarážka 130°, **ESFD130**	145	Otočný rám, dveřní zarážka 130°, **ESFD130**	145	Otočný rám, dveřní zarážka 130°, **ESFD130**	145
	Otočný rám v plné nebo částečné výšce, dveřní zarážka 180°	Otočný rám, dveřní zarážka 180°, **ESFD180**	145	Otočný rám, panty 180°, **ESFH**	144	Otočný rám, dveřní zarážka 180°, **ESFD180**	145	Otočný rám, dveřní zarážka 180°, **ESFD180**	145

Stojící skříně
Ocelová řada
Příslušenství | 19palcová montáž

Otočný rám částečné výšky, SFCP		Ocel, řadové skříně **MCS / MCD**		Ocel, kompaktní skříně **MKS / MKD**		Nerezová ocel, řadové skříně **MCSS / MCDS**		Nerezová ocel, kompaktní skříně **EKSS / EKDS**	
		Potřebné příslušenství	**Str.**	**Potřebné příslušenství**	**Str.**	**Potřebné příslušenství**	**Str.**	**Potřebné příslušenství**	**Str.**
MONTÁŽ	**Otočný rám částečné výšky, montáž vepředu/vzadu, výškově nastavitelný**	Nosné lišty otočného rámu částečné výšky, **SFBP**, v šířce	147	*Není k dispozici*	**N/A**	Nosné lišty otočného rámu částečné výšky, **SFBP**, v šířce	147	*Není k dispozici*	**N/A**
	Otočný rám částečné výšky, montáž vepředu/vzadu, výškově a hloubkově nastavitelný	Nosné lišty otočného rámu částečné výšky, **SFBP**, v šířce Montážní profil, výška, **CLPF** (2 ks)	147 113	*Není k dispozici*	**N/A**	Nosné lišty otočného rámu částečné výšky, **SFBP**, v šířce Montážní profil, výška, **CLPF** (2 ks)	147 113	*Není k dispozici*	**N/A**
	Otočný rám částečné výšky, montáž na straně, výškově nastavitelný	Nosné lišty otočného rámu částečné výšky, **SFBP**, v hloubce	147	*Není k dispozici*	**N/A**	Nosné lišty otočného rámu částečné výšky, **SFBP**, v hloubce	147	*Není k dispozici*	**N/A**
	Otočný rám částečné výšky, montáž na straně, výškově a šířkově nastavitelný	Nosné lišty otočného rámu částečné výšky, **SFBP**, v hloubce Montážní profil, výška, **CLPF** (2 ks)	147 113	*Není k dispozici*	**N/A**	Nosné lišty otočného rámu částečné výšky, **SFBP**, v hloubce Montážní profil, výška, **CLPF** (2 ks)	147 113	*Není k dispozici*	**N/A**
	Otočný rám částečné výšky, montáž vepředu/vzadu do vnitřně rozdělené skříně 1200/1600	Nosné lišty otočného rámu částečné výšky, **SFBP**, v šířce Hloubkové oddělovací lišty, **VBD**	147 115	*Není k dispozici*	**N/A**	Nosné lišty otočného rámu částečné výšky, **SFBP**, v šířce Hloubkové oddělovací lišty, **VBD**	147 115	*Není k dispozici*	**N/A**
	Otočný rám částečné výšky, montáž vepředu/vzadu do vnitřně rozdělené skříně 1200/1600, hloubkově nastavitelný	Nosné lišty otočného rámu částečné výšky, **SFBP**, v šířce Montážní profil, výška, **CLPF** (2 ks) Hloubkové oddělovací lišty, **VBD**	147 113 115	*Není k dispozici*	**N/A**	Nosné lišty otočného rámu částečné výšky, **SFBP**, v šířce Montážní profil, výška, **CLPF** (2 ks) Hloubkové oddělovací lišty, **VBD**	147 113 115	*Není k dispozici*	**N/A**
PODPĚRA	**Otočný rám, podpěra konstrukce**	Otočný rám, podpěra konstrukce, **SFSU**	145	*Není k dispozici*	**N/A**	Otočný rám, podpěra konstrukce, **SFSU**	145	*Není k dispozici*	**N/A**

Stojící skříně
Ocelová řada
Příslušenství | 19palcová montáž

Montážní profily 19"

		Ocel, řadové skříně **MCS / MCD** **Potřebné příslušenství**	**Str.**	Ocel, kompaktní skříně **MKS / MKD** **Potřebné příslušenství**	**Str.**	Nerezová ocel, řadové skříně **MCSS / MCDS** **Potřebné příslušenství**	**Str.**	Nerezová ocel, kompaktní skříně **EKSS / EKDS** **Potřebné příslušenství**	**Str.**
UPEVNĚNÍ VEPŘEDU NEBO VZADU VE SKŘÍNI	**Přední a boční 19" profily, vystředěná montáž**	Montážní profily 19", **CIP** Vodorovné profily pro vystředěnou montáž 19" profilů, **CIB**	147 148	*Není k dispozici*	N/A	Montážní profily 19", **CIP** Vodorovné profily pro vystředěnou montáž 19" profilů, **CIB**	147 148	Montážní profily 19", **CIP** Vodorovné profily pro vystředěnou montáž 19" profilů, **CIB**	147 148
	Boční 19" profily, vystředěná montáž	Montážní profily 19", **CIPD** Vodorovné profily pro vystředěnou montáž 19" profilů, **CIB**	148 148	*Není k dispozici*	N/A	Montážní profily 19", **CIPD** Vodorovné profily pro vystředěnou montáž 19" profilů, **CIB**	148 148	Montážní profily 19", **CIPD** Vodorovné profily pro vystředěnou montáž 19" profilů, **CIB**	148 148
	Přední a boční 19" profily, asymetrická montáž	Montážní profily 19", **CIP** Vodorovné profily pro asymetrickou montáž 19" profilů, **CID**	147 148	Montážní profily 19", **CIP** Vodorovné profily pro asymetrickou montáž 19" profilů, **CID**	147 148	Montážní profily 19", **CIP** Vodorovné profily pro asymetrickou montáž 19" profilů, **CID**	148 148	Montážní profily 19", **CIP** Vodorovné profily pro asymetrickou montáž 19" profilů, **CID**	147 148
	Boční 19" profily, asymetrická montáž	Montážní profily 19", **CIPD** Vodorovné profily pro asymetrickou montáž 19" profilů, **CID**	148 148	Montážní profily 19", **CIPD** Vodorovné profily pro asymetrickou montáž 19" profilů, **CID**	148 148	Montážní profily 19", **CIPD** Vodorovné profily pro asymetrickou montáž 19" profilů, **CID**	148 148	Montážní profily 19", **CIPD** Vodorovné profily pro asymetrickou montáž 19" profilů, **CID**	148 148
	Částečné přední a boční 19" profily, plynulé nastavení hloubky pro skříně o hloubce 600, vystředěná montáž	Částečné montážní profily 19", **CIPP** Nasazovací profil, hloubka, **CLPK** (2 ks)	149 112	Částečné montážní profily 19", **CIPP** Nasazovací profil, hloubka, **CLPK** (2 ks)	149 112	Částečné montážní profily 19", **CIPP** Nasazovací profil, hloubka, **CLPK** (2 ks)	149 112	Částečné montážní profily 19", **CIPP** Nasazovací profil, hloubka, **CLPK** (2 ks)	149 112
	Částečné přední a boční 19" profily, plynulé nastavení hloubky pro skříně o hloubce 800, vystředěná montáž	Částečné montážní profily 19", **CIPP** Držáky pro montáž částečných 19" profilů, **CIC** Nasazovací profil, hloubka, **CLPK** (2 ks)	149 149 112	Částečné montážní profily 19", **CIPP** Držáky pro montáž částečných 19" profilů, **CIC** Nasazovací profil, hloubka, **CLPK** (2 ks)	149 149 112	Částečné montážní profily 19", **CIPP** Držáky pro montáž částečných 19" profilů, **CIC** Nasazovací profil, hloubka, **CLPK** (2 ks)	149 149 112	Částečné montážní profily 19", **CIPP** Držáky pro montáž částečných 19" profilů, **CIC** Nasazovací profil, hloubka, **CLPK** (2 ks)	149 149 112
	Částečné přední a boční 19" profily, plynulé nastavení hloubky pro skříně o šířce 800, vystředěná montáž	Částečné montážní profily 19", **CIPP** Šířkové redukce, **CIWR**	149 149	Částečné montážní profily 19", **CIPP** Šířkové redukce, **CIWR**	149 149	Částečné montážní profily 19", **CIPP** Šířkové redukce, **CIWR**	149 149	Částečné montážní profily 19", **CIPP** Šířkové redukce, **CIWR**	149 149

Stojící skříně
Ocelová řada
Příslušenství | 19palcová montáž

Montážní profily 19"

		Ocel, řadové skříně **MCS / MCD** **Potřebné příslušenství**	**Str.**	Ocel, kompaktní skříně **MKS / MKD** **Potřebné příslušenství**	**Str.**	Nerezová ocel, řadové skříně **MCSS / MCDS** **Potřebné příslušenství**	**Str.**	Nerezová ocel, kompaktní skříně **EKSS / EKDS** **Potřebné příslušenství**	**Str.**
MONTÁŽ DO BOKU SKŘÍNĚ	**Přední a boční 19" profily, vystředěná montáž**	Montážní profily 19", **CIP** Vodorovné profily pro vystředěnou montáž 19" profilů, **CIB**	147 148	*Není k dispozici*	N/A	Montážní profily 19", **CIP** Vodorovné profily pro vystředěnou montáž 19" profilů, **CIB**	147 148	*Není k dispozici*	N/A
	Boční 19" profily, vystředěná montáž	Montážní profily 19", **CIPD** Vodorovné profily pro vystředěnou montáž 19" profilů, **CIB**	148 148	*Není k dispozici*	N/A	Montážní profily 19", **CIPD** Vodorovné profily pro vystředěnou montáž 19" profilů, **CIB**	148 148	*Není k dispozici*	N/A
	Přední a boční 19" profily, asymetrická montáž	Montážní profily 19", **CIP** Vodorovné profily pro asymetrickou montáž 19" profilů, **CID**	147 148	*Není k dispozici*	N/A	Montážní profily 19", **CIP** Vodorovné profily pro asymetrickou montáž 19" profilů, **CID**	147 148	*Není k dispozici*	N/A
	Boční 19" profily, asymetrická montáž	Montážní profily 19", **CIPD** Vodorovné profily pro asymetrickou montáž 19" profilů, **CID**	148 148	*Není k dispozici*	N/A	Montážní profily 19", **CIPD** Vodorovné profily pro asymetrickou montáž 19" profilů, **CID**	148 148	*Není k dispozici*	N/A
	Částečné přední a boční 19" profily, plynulé nastavení hloubky pro skříně o hloubce 600, vystředěná montáž	Částečné montážní profily 19", **CIPP** Držáky pro montáž částečných 19" profilů, **CIC** Nasazovací profil, šířka, **CLPK** (2 ks)	149 149 112	*Není k dispozici*	N/A	Částečné montážní profily 19", **CIPP** Držáky pro montáž částečných 19" profilů, **CIC** Nasazovací profil, šířka, **CLPK** (2 ks)	149 149 112	*Není k dispozici*	N/A
	Částečné přední a boční 19" profily, plynulé nastavení hloubky pro skříně o hloubce 800, vystředěná montáž	Částečné montážní profily 19", **CIPP** Držáky pro montáž částečných 19" profilů, **CIC** Nasazovací profil, šířka, **CLPK** (2 ks)	149 149 112	*Není k dispozici*	N/A	Částečné montážní profily 19", **CIPP** Držáky pro montáž částečných 19" profilů, **CIC** Nasazovací profil, šířka, **CLPK** (2 ks)	149 149 112	*Není k dispozici*	N/A
	Částečné přední a boční 19" profily, plynulé nastavení hloubky pro skříně o šířce 800, vystředěná montáž	Částečné montážní profily 19", **CIPP** Šířkové redukce, **CIWR**	149 149	*Není k dispozici*	N/A	Částečné montážní profily 19", **CIPP** Šířkové redukce, **CIWR**	149 149	*Není k dispozici*	N/A
PŘEDNÍ RÁM	**Přední rám lze použít tehdy, pokud nejsou nutné dveře**	Kryty předního rámu, **FFC**	150	Kryty předního rámu, **FFC**	150	*Není k dispozici*	N/A	*Není k dispozici*	N/A

Stojící skříně
Ocelová řada
Příslušenství | 19palcová montáž

Otočný rám plné výšky, ESFC

Popis: Otočný rám plné výšky pro 19" komponenty umožňující levé i pravé otevírání. Pro použití v ocelových kombinovatelných a kompaktních skříních. Panty pro obzvláště hluboké uložení. Nastavitelný horní pant pro pravoúhlou montáž otočného rámu. Tuhý profil rámu ve tvaru W pro těžká zařízení. Pozinkované svislé 19" profily pro přímé uzemnění instalovaných komponent. Standardně vybaveno 130° panty (u skříní o šířce 600 mm nelze použít 180° panty). Lze instalovat i z boku na stojací skříně hloubky 600 mm. V případě ocelových kombinovatelných skříní použijte v případě potřeby příčné nosné lišty ESFB v kombinaci s lištami VBD. Hloubkové nastavení po 12.5 mm.

Maximální zatížení: 1800 N, dodáváno se samopolohovacím zařízením.

Zámek: Dva dvoubodové zámky 3 mm.

Materiál: Svislé profily 19" z pozinkované oceli tloušťky 2 mm. Rám: svislé profily 2 mm, vodorovné profily 3 mm.

Množství v balení: 1 otočný rám s panty.

Požadavky na montáž: ESFC pro ocelové řadové skříně o šířce 600 mm, 800 mm, 1000 mm, 1200 mm. Pro montáž do ocelové řadové skříně nutno doplnit ESFB.

Pro skříň					
V	**U**	**V1**	**V2**	**V3**	**Objednací číslo**
1400	27	1203	1267	1337	ESFC276
1600	31	1381	1445	1515	ESFC316
1800	36	1603	1667	1737	ESFC366
2000	40	1781	1845	1915	ESFC406
2200	45	2003	2067	2137	ESFC456

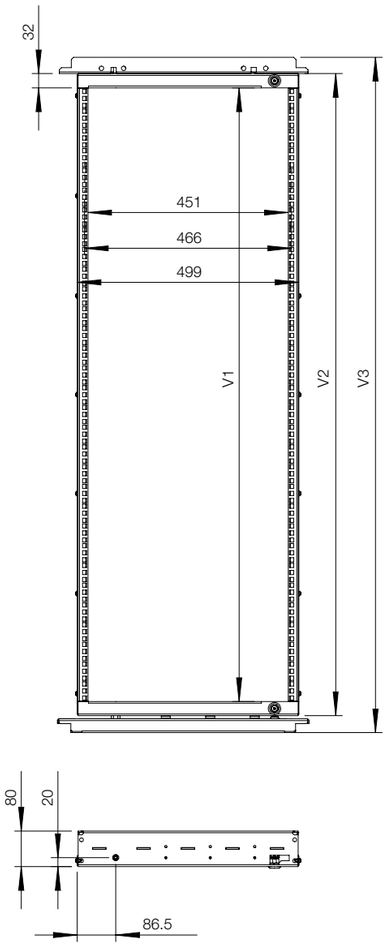

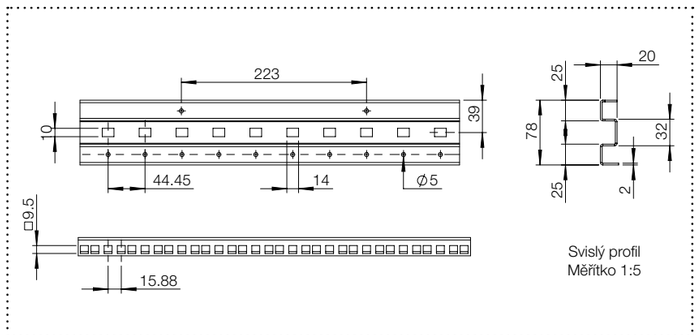

Otočný rám | Nosné lišty, šířka 600 | Nosné lišty, šířka 800/1000 | Nosné lišty, šířka 1200 | Spodní rozdělovací pás

Stojící skříně
Ocelová řada
Příslušenství | 19palcová montáž

Otočný rám, montáž uprostřed, ESFM

Popis: Otočný rám plné výšky pro 19" komponenty, který umožňuje levé nebo pravé otevírání, s madlem po celé délce. Pro použití v ocelových kombinovatelných skříních. Panty pro obzvláště hluboké uložení. Nastavitelný horní pant pro pravoúhlou montáž otočného rámu. Tuhý profil rámu ve tvaru W pro těžká zařízení. Pozinkované svislé 19" profily pro přímé uzemnění instalovaných komponent. Zcela volný přístup do otvoru skříně lze zajistit pomocí standardních 180° pantů. K montáži použijte příčné nosné lišty ESFB. Hloubkovou oporu a snadné vedení kabelů zajišťuje hloubková montážní deska SFMP. Hloubkové nastavení v kroku po 12.5 mm.

Maximální zatížení: 1800 N, dodáváno se samopolohovacím zařízením.

Zámek: Dvoubodový rozvorový systém 3 mm (k dispozici i další varianty zamykání).

Materiál: Svislé profily 19" z pozinkované oceli tloušťky 2 mm. Rám: svislé profily 2 mm, vodorovné profily 3 mm.

Povrch: Strukturovaný práškový lak RAL 7035.

Množství v balení: 1 otočný rám s panty 180°.

Požadavky na montáž: ESFM pro ocelové kombinovatelné skříně o šířce 800 mm a 1000 mm. Pro montáž do ocelové řadové skříně nutno doplnit ESFB.

Pro skříň					
V	**U**	**V1**	**V2**	**V3**	**Objednací číslo**
1400	27	1203	1267	1337	ESFM278
1600	31	1381	1445	1515	ESFM318
1800	36	1603	1667	1737	ESFM368
2000	40	1781	1845	1915	ESFM408
2200	45	2003	2067	2137	ESFM458

Nosné lišty, šířka 800/1000

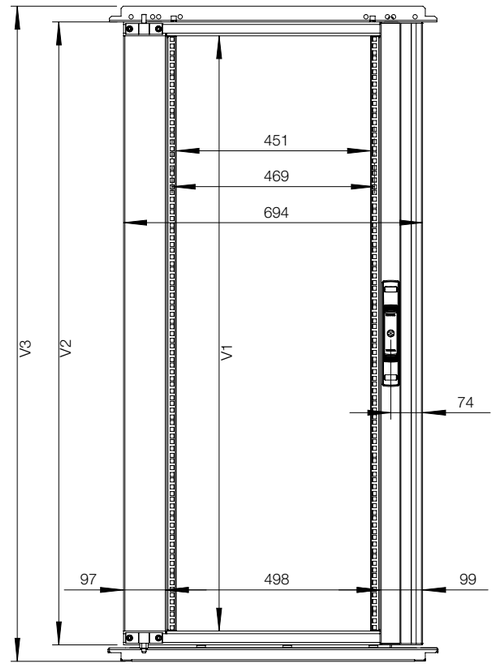

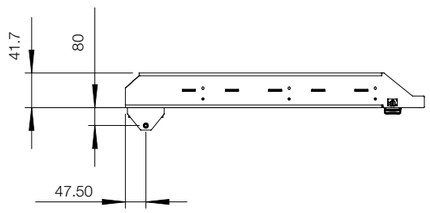

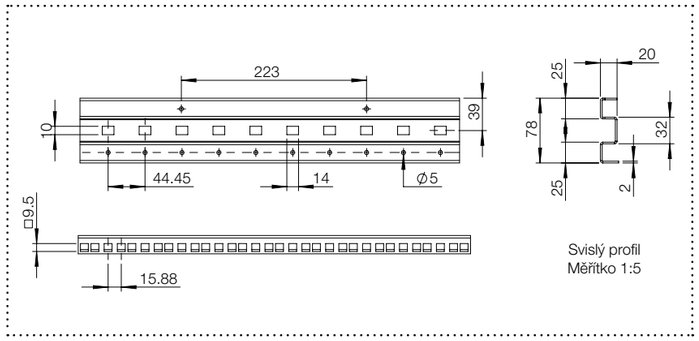

Stojící skříně
Ocelová řada
Příslušenství | 19palcová montáž

Otočný rám, montáž na straně, ESFS

Popis: Otočný rám plné výšky pro 19" komponenty, který umožňuje levé nebo pravé otevírání, s madlem po celé délce. Pro použití v ocelových kombinovatelných a kompaktních skříních. Panty pro obzvláště hluboké uložení. Nastavitelný horní pant pro pravoúhlou montáž otočného rámu. Tuhý profil rámu ve tvaru W pro těžká zařízení. Pozinkované svislé 19" profily pro přímé uzemnění instalovaných komponent. Standardně osazeno 130° panty. Zcela volný přístup do otvoru skříně lze zajistit pomocí 180° pantů ESFH180. K montáži použijte příčné nosné lišty ESFB. Hloubkovou oporu a snadné vedení kabelů zajišťuje hloubková montážní deska SFMP. Hloubkové nastavení po 12.5 mm.

Maximální zatížení: 1800 N, dodáváno se samopolohovacím zařízením.

Zámek: Dvoubodový rozvorový systém 3 mm (k dispozici i další varianty zamykání).

Materiál: Svislé profily 19" z pozinkované oceli tloušťky 2 mm. Rám: svislé profily 2 mm, vodorovné profily 3 mm.

Povrch: Strukturovaný práškový lak RAL 7035.

Množství v balení: 1 otočný rám s panty.

Požadavky na montáž: ESFS pro ocelové řadové skříně o šířce 800 mm, 1000 mm. Pro montáž do ocelové řadové skříně nutno doplnit ESFB.

Pro skříň					
V	**U**	**V1**	**V2**	**V3**	**Objednací číslo**
1400	27	1203	1267	1337	ESFS278
1600	31	1381	1445	1515	ESFS318
1800	36	1603	1667	1737	ESFS368
2000	40	1781	1845	1915	ESFS408
2200	45	2003	2067	2137	ESFS458

Nosné lišty, šířka 800/1000

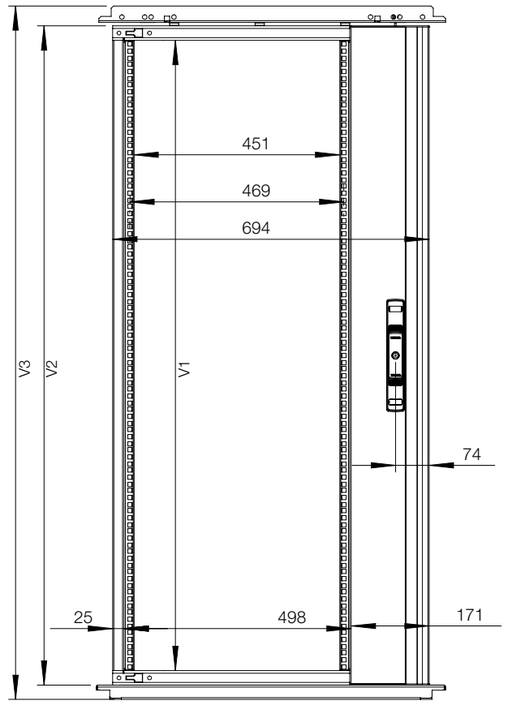

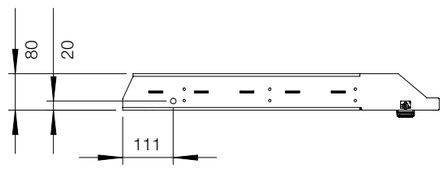

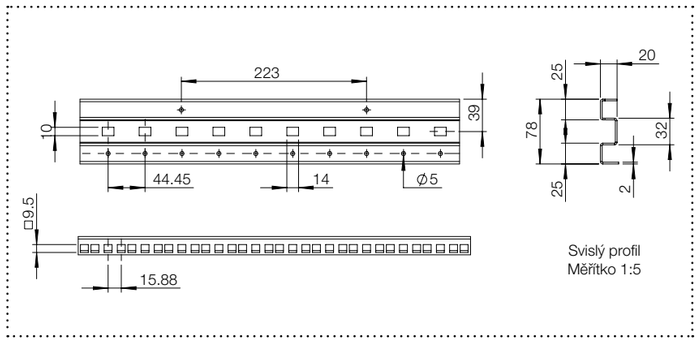

Stojící skříně
Ocelová řada
Příslušenství | 19palcová montáž

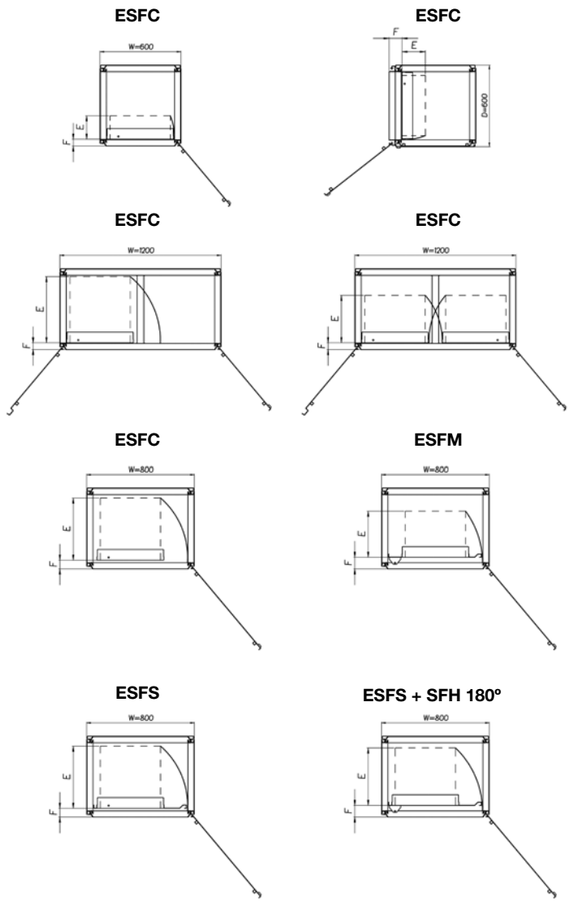

Maximální vestavěná hloubka – E

Hloubka	ESFC	ESFC in 800W	1xESFC in 1200W	2xESFC in 1200W	ESFS	ESFS+SFH 180	ESFM
400	175	280	295	295	280	260	260
500	175	380	395	355	380	360	345
600	175	465	495	355	465	430	345
800	175	465	395	355	465	430	345
F	51	51	51	51	65	86	86

ESFC lze také namontovat dovnitř skříní s hloubkou 600 v kombinaci s bočními dveřmi (DS).
Maximální vestavěná hloubka – E, E = 175, F = 96.

Maximální úhel otevření

Č. položky	Úhlové stupně otevření icw.	Úhlové stupně otevření icw.
ESFC	125	125
ESFC, vnitřní	120	120
ESFM + ESFH	120	155
ESFS, vnitřní	120	130
ESFS + SFH	180	155

Maximální podpěra na typ závěsu

Č. položky	Úhlové stupně otevření icw.	Max. zatížení (kg)
ESFC	125	150
ESFC	120	150
ESFM + ESFH	180	120
ESFS + ESFH	180	120
ESFS + SFH	180	120

	Částečná výška, horní montáž	Částečná výška, střední montáž	Částečná výška, dolní montáž
ESFC Šířka: 600 mm			
ESFC Šířka: 800-1000 mm			
ESFC Šířka: 1200 mm			
ESFM / ESFS Šířka: 800-1000 mm			

Otočný rám · Nosné lišty, šířka 600 · Nosné lišty, šířka 800/1000 · Nosné lišty, šířka 1200 · Montážní profil

Stojící skříně
Ocelová řada
Příslušenství | 19palcová montáž

Příčné nosné lišty otočného rámu, ESFB

Popis: Pro montáž otočného rámu plné výšky do kombinovatelných a kompaktních ocelových skříní. Je-li nutná montáž částečné výšky, použijte ESFB v kombinaci s CLPK nebo CLPF. Otočné rámy lze instalovat s levým i pravým otevíráním. Instalace jedním pracovníkem s integrovanou pojistkou, která drží otočný rám v montážní poloze (130° pant). Předvrtané otvory pro montáž dveřního spínače (DSW01) v horní opěře otočného rámu W>600 mm a s otočnými rámy ESFS nebo ESFM.

Materiál: Pozinkovaná ocel, 3 mm.

Požadavky na montáž: Nosné lišty (ESFB) o šířce 600 mm lze instalovat i přímo do skříně o šířce 1200 mm pomocí VBD. Nosné lišty (ESFB) o šířce 800 mm lze instalovat i přímo do skříně o šířce 1600 mm.

Množství v balení: Jedna kompletní sada pro otočný rám.

Pro skříň	
Š	**Objednací číslo**
600	ESFB06
800	ESFB08
1000	ESFB10
1200	ESFB12

Pro montáž dvou otočných rámů ESFC je nutná další montážní sada ESFB12XKIT.

Panty otočného rámu 180°, ESFH

Popis: Umožňuje otevření otočného rámu o 180°. Nastavitelný horní pant pro pravoúhlou montáž otočného rámu. Důmyslná volba polohy závěsu umožňuje maximální hloubku uložení.

Materiál: Pozinkovaná ocel

Množství v balení: 1 sada.

Požadavky na montáž: Pro použití v kombinaci s rámem ESFS ve skříni o šířce 800 mm, 1000 mm nebo 1200 mm.

Objednací číslo
ESFH180

Dveřní zarážka otočného rámu, ESFD

Popis: Umožňuje zajistit otočný rám v otevřené poloze. Montuje se přímo na otočný rám a nosné lišty. Dveřní zarážku lze snadno rozpojit a umožnit tak úplné otevření otočného rámu.

Materiál: Pozinkovaná ocel

Množství v balení: 1 kus s montážním vybavením

Úhel otevření	Objednací číslo
130°	ESFD130
180°	ESFD180

Transportní konzola pro otočný rám, ESFT

Popis: K zablokování otočného rámu v zamčené pozici během transportu.

Množství v balení: 1 kus s montážním příslušenstvím.

Popis	Objednací číslo
Zarážka otočného rámu	ESFT01

Montážní deska otočného rámu, SFMP

Popis: Montážní deska plné výšky pro snadné vedení kabelů a podepření těžkých zařízení. Pro otočné rámy ESFC, ESFS, ESFM. Vhodné pro skříně > 600 mm. Lze osadit podpěrou konstrukce (SFSU) nebo lištami DIN (PP).

Materiál: Pozinkovaná ocel, 2 mm

Množství v balení: 2 montážní desky s montážním příslušenstvím.

Pro skříň	
V	**Objednací číslo**
1400	SFMP14
1600	SFMP16
1800	SFMP18
2000	SFMP20
2200	SFMP22

Otočný rám, podpěra konstrukce, SFSU

Popis: Dodatečné podepření a vyrovnání tlaku při velkém zatížení kostry.

Materiál: Pozinkovaná ocel, 2 mm

Množství v balení: 1 pár s montážním vybavením

Požadavky na montáž: V případě otočného rámu plné výšky lze doplnit SFMP a dosáhnout tak podepření ve větší hloubce a snadného vedení kabelů. Montuje se přímo na zadní stranu otočného rámu nebo na montážní desku otočného rámu SFMP

Objednací číslo
SFSU02

Stojící skříně
Ocelová řada
Příslušenství | 19palcová montáž

Otočné rámy, částečná výška, SFCP

Popis: Otočný rám částečné výšky pro 19" komponenty umožňující levé nebo pravé otevírání. Pro použití v nástěnných ocelových skříních a stojacích kombinovatelných a kompaktních ocelových skříních. Tuhý profil rámu ve tvaru S s rastrem otvorů 19" na přední a zadní straně. Pozinkovaný rám pro přímé uzemnění instalovaných komponent. Standardní úhel otevření 125°–155°. Montáž do nástěnných ocelových skříní vyžaduje příčnou podpěru SFBP v kombinaci s AVB. Montáž do stojacích kombinovatelných ocelových skříní vyžaduje příčnou podpěru SFBP.

Zámek: Jeden dvoubodový zámek 3 mm.

Materiál: Pozinkovaná ocel, 2 mm.

Množství v balení: 1 otočný rám s panty.

Požadavky na montáž: Montáž do nástěnných ocelových skříní vyžaduje příčnou podpěru SFBP v kombinaci s AVB. Montáž do stojacích kombinovatelných ocelových skříní vyžaduje příčnou podpěru SFBP. Možnost hloubkového nastavení v kombinaci s profily CLPK.

Pro skříň			
V	**U**	**Max. zatížení**	**Objednací číslo**
600	3	150 N	SFCP036
600	6	300 N	SFCP066
600	10	500 N	SFCP106
800	12	500 N	SFCP126
800	15	500 N	SFCP156
1000	19	500 N	SFCP196
1200	24	500 N	SFCP246

Příčné konzoly otočného rámu částečné výšky, SFBP

Popis: Umožňuje montáž otočných rámů částečné výšky do stojacích, kombinovatelných a kompaktních ocelových skříní s plným přístupem do otvoru skříně. Otočný rám lze instalovat s levým i pravým otevíráním.

Materiál: Pozinkovaná ocel, 3 mm

Množství v balení: Jedna kompletní sada pro jeden otočný rám.

Požadavky na montáž: SFBP lze použít ve skříních s dvoukřídlými dveřmi s použitím dělicího profilu VB/CDV. Pro hloubkové nastavení použijte profily CLPK

Objednací číslo
SFBP03

Nosné lišty otočného rámu částečné výšky, SFBP

Popis: Umožňují montáž otočných rámů částečné výšky do nástěnných ocelových skříní a stojacích kombinovatelných ocelových skříní. Otočné rámy lze instalovat s levým i pravým otevíráním.

Materiál: Pozinkovaná ocel, 3 mm

Množství v balení: Jedna kompletní sada včetně montážních konzol pro jeden otočný rám.

Požadavky na montáž: V případě nástěnné ocelové skříně nutno použít v kombinaci s profily AVB. V případě stojací skříně je možná montáž přímo do rámu skříně nebo do požadované hloubky, a to v kroku po 25 mm s použitím CLPK.

Pro skříň	
Š	**Objednací číslo**
600	SFBP600
800	SFBP800

Montážní profily 19”, CIP

Popis: Montážní profily plné výšky pro montáž zařízení o rozměrech 482.6 mm (19") na všech stranách. Plně nastavitelná hloubka.

Materiál: Pozinkovaná ocel, 2 mm.

Množství v balení: 1 pár.

Požadavky na montáž: Pro požití v kombinaci s profily CIB nebo CID profily. Pro částečnou výšku je vyžadována montáž CIWR.

Pro skříň		
V	**U**	**Objednací číslo**
1000	20	CIP20
1100	22	CIP22
1200	24	CIP24
1400	29	CIP29
1600	33	CIP33
1800	38	CIP38
2000	42	CIP42
2200	47	CIP47

Stojící skříně
Ocelová řada
Příslušenství | 19palcová montáž

Montážní profily 19”, CIPD

Popis: Univerzální 19" předvrtání na boku. Pro dodatečnou vnitřní oporu.

Materiál: Pozinkovaná ocel, 2 mm.

Množství v balení: 1 pár.

Požadavky na montáž: Pro požití v kombinaci s profily CIB nebo CID profily. Pro částečnou výšku je vyžadována montáž CIWR.

Pro skříň		
V	U	Objednací číslo
1600	33	CIPD33
1800	38	CIPD38
2000	42	CIPD42
2200	47	CIPD47

Profily pro montáž 19” profilů, CIB

Popis: Pro montáž 19" svislých profilů CIP/CIPD do skříní o šířce 600 mm a 800 mm. Plně nastavitelná hloubka.

Materiál: Pozinkovaná ocel, 3 mm

Množství v balení: 2 profily s montážním vybavením

Pro skříň	
Š	Objednací číslo
600	CIB600
800	CIB800

Profily pro asymetrickou montáž 19” profilů, CID

Popis: Pro montáž asymetrických montážních profilů 19" CIP/CIPD do skříní o šířce 800 mm a větší. Plně nastavitelná hloubka. Vhodné zejména pro instalaci těžších (aktivních) komponent.

Materiál: Pozinkovaná ocel, 3 mm

Množství v balení: 4 profily s montážním vybavením

Pro skříň		
Š	H	Objednací číslo
800/1000	600	CID600
800/1000	800	CID800

Montážní profily 19” částečné výšky, CIPP



Popis: Montážní profily 19" částečné výšky pro montáž zařízení o rozměrech 482.6 mm (19") na všech stranách. Hloubkové nastavení v kroku po 25 mm pomocí nasazovacích profilů CLPK.

Materiál: Pozinkovaná ocel, 2 mm.

Množství v balení: 2 ks s montážním příslušenstvím.

Požadavky na montáž: Pro použití s konzolami CIC ve skříních o šířce 800 mm.

U	Objednací číslo
6	CIPP06
9	CIPP09
10	CIPP10
11	CIPP11
13	CIPP13
15	CIPP15
18	CIPP18

Konzoly pro montážní profily 19” částečné výšky, CIC

Popis: Pro montáž svislých profilů 19" CIPP do skříní o šířce 800 mm. Hloubkové nastavení v kroku po 25 mm pomocí nasazovacích profilů CLPK.

Materiál: Pozinkovaná ocel, 3 mm.

Množství v balení: 4 konzoly s montážním příslušenstvím.

Objednací číslo
CIC04

Redukce na šířku 19”, CIWR

Popis: Slouží k montáži 19" zařízení do skříní o šířce 800 mm. Umožňuje montáž profilů CIP/CIPP částečné nebo plné výšky v libovolné hloubce.

Materiál: Pozinkovaná ocel, 2 mm

Maximální zatížení: Maximální nosnost činí 5000 N na 2 páry CIWR a 8000 N na 3 páry CIWR.

Množství v balení: 1 pár s montážním vybavením

Pro skříň		Rozměry montážní desky	
Š	H	š	Objednací číslo
800	600	19"	CIWR8196
800	800	19"	CIWR8198

Stojící skříně
Ocelová řada
Příslušenství | 19palcová montáž

Kryt předního rámu, FFC

Popis: Slouží k zakrytí rámu kolem otvoru dveří u datových/telekomunikačních skříní o šířce 600 mm, pokud nejsou osazené dveře.

Materiál: Ocelový plech, 1,75 mm

Povrch: Strukturovaný práškový lak RAL 7035.

Množství v balení: 1 sada s montážním vybavením

Rozměry skříně			
V	Š	Výška U	Objednací číslo
2000	600	42	FFC2006R5

Čelní šrouby Phillips, CHS

Popis: Pro montáž čelních krycích panelů (PAC/PAL) nebo polic na 19" profily. Pro použití v kombinaci s plastovou podložkou PW6.

Délka: 16 mm.

Množství v balení: 50 kusů.

Závit	Objednací číslo
M6	CHS616

Plastové podložky, PW



Popis: Plastová podložka pro čelní šrouby Phillips M6 (CHS). Chrání čelní stranu krycích panelů proti poškození.

Množství v balení: 50 kusů.

Objednací číslo
PW6

Klecové matice, CN

Popis: Pro ocel o tloušťce 2 mm.

Množství v balení: 50 kusů.

Závit	Objednací číslo
M6	CN6

Třecí výsuv, L

Popis: Pro podepření těžkých součástí, které jsou připevněny pouze k přední části. Montáž mezi dva 19palcové profily. Verze připevněná pomocí 2 šroubů na profil a verze s nasazovacím upevněním.

Materiál: Nasazovací verze z 1,5mm a montovaná verze z 3mm pozinkované oceli.

Množství v balení: 1 pár s fixačním materiálem.

Délka	Typ	Max. zatížení	Objednací číslo
279	šroubovák	980 N	L279
406	šroubovák	980 N	L406
406	kliknutí	490 N	L406C
470	šroubovák	980 N	L470
470	kliknutí	490 N	L470C
597	šroubovák	980 N	L597
700	šroubovák	980 N	L700

Přední fixační 19palcová police, MTR

Popis: Pro přední montáž. Žlábek lze nastavit směrem dopředu nebo dozadu. Ventilační otvory.

Další informace: Lze použít s výkyvnými rámy.

Materiál: 1,5mm ocel

Povrch: RAL 7035.

Množství v balení: 1 kompletní sada s montážním materiálem

Š	H	U	Max. zatížení	Objednací číslo
19"	250	2	150N	MTR1279
19"	400	2	150N	MTR1406
19"	500	2	150N	MTR1470

Stojící skříně
Ocelová řada
Příslušenství | 19palcová montáž

19” police, VSF

Popis: Maximální nosnost při přímé montáži na 19palcové profily, přední a zadní. Ventilační otvory.

Materiál: 1.5 mm ocel.

Povrch: RAL 7035.

Množství v balení: 1 police s montážním materiálem.

Pro skříň			
Š	H	Max. zatížení	Objednací číslo
19"	404	1200 N	VSF1406
19"	468	1200 N	VSF1470
19"	595	1200 N	VSF1597

19” teleskopická police, VTS

Popis: Montuje se přímo na 19palcové profily, přední a zadní, výška 1U. Ventilační otvory.

Materiál: 1mm ocel.

Povrch: RAL 7035.

Množství v balení: 1 police a 2 rychlomontážní 3dílné výsuvy, přední madlo a montážní materiál.

	Pro skříň		
Š	H	Max. zatížení	Objednací číslo
19"	500	500 N	VTS1470
19"	600	500 N	VTS1597

Zásuvka pro klávesnici 1U, DKB

Popis: Pro instalaci 19 palců široké klávesnice pro počítač, server nebo řídicí systém. Montuje se přímo do stávajících 19palcových profilů v přední a zadní části.

Materiál: 1.25 mm ocel.

Povrch: RAL 7035.

Množství v balení: 1 zásuvka pro klávesnici s výsuvnými kolejnicemi s montážním příslušenstvím.

V	Š	H	U	Objednací číslo
32	406	182	1	DKB02

Rozvodná krabice, PWB

Popis: Pro jističe, spínače nebo zásuvky instalované na racku. Otvor pro až 22 modulů (18 mm). Lišta DIN nastavitelná do hloubky o 15 mm. Krabice je vybavena dvěma zemnicími lištami 10 x 8 mm. Délka je 120 mm, každá s připojeními 15x M5. Vstup kabelu vzadu 400 x 35 mm vybavený kartáčky pro kabely.

Materiál: Ocelový plech, 1,5 mm.

Povrch: RAL 7035.

Množství v balení: 1 kus.

Výška U	H	Objednací číslo
3	135-150	PWB03

Lakované ocelové přední panely, PAC



Popis: Hladký 19palcový přední panel.

Materiál: 3mm ocel.

Povrch: RAL 7035.

Množství v balení: 1 kus.

Výška U	Š	v	Objednací číslo
1	19"	44.45	PAC01
2	19"	88.90	PAC02
3	19"	133.35	PAC03
4	19"	177.80	PAC04
6	19"	266.70	PAC06

Větrané přední panely, PACV



Popis: Větraný 19palcový přední panel.

Materiál: 3 mm ocel.

Povrch: RAL 7035.

Množství v balení: 1 kus.

Výška U	Š	v	Objednací číslo
1	19"	44.45	PACV01

Stojící skříně
Ocelová řada
Příslušenství | 19palcová montáž

Krycí panely, PAP

Popis: Pro vstup kabelu s ochranou hrany nebo pro konektory RJ45. 20 mm pás na jedné straně je ponechán nenalakovaný na zadní straně pro optimální uzemnění pomocí 19 palcového profilu.

Materiál: Vyrobeno z 1.5 mm galvanizované oceli.

Povrch: RAL 7035.

Množství v balení: 1 kus.

Počet výřezů	Výška U	Použití	Objednací číslo
1	1	Kabelový průchod	PAP01CE

Na požádání jsou dostupné další výřezy a speciální krycí panely.

19 palcová rozvodná energetická jednotka, HPDS

Popis: S nebo bez vypínače. Včetně 2m kabelu s pravoúhlou zástrčkou. 19palcové montážní konzoly lze otočit o 90 °. Zásuvky lze otáčet o 35 °.

Materiál: Hliníkový výlisek, eloxovaný. Polyamid na zásuvkách 6.6, RAL 7035. Poniklované zemnicí kontakty.

Kabel s úhlovou zástrčkou: 2 m × 1.5 mm², Schuko.

Jmenovitý výkon: 16 A / 3600 W.

Uzemnění: Dvojité uzemnění.

Dodávka: 1 kompletní PDU s napájecím kabelem a 19palcovými montážními konzolami a fixační sadou.

Vývody	Podsvícený vypínač	Ochrana proti přepětí	Filtry	Objednací číslo
Schuko 9x 250 V / 16 A	Ne	Ne	Ne	HPDS119009
Schuko 8x 250 V / 16 A	Ano	Ne	Ne	HPDS119108

HPDS 119009 (jednotky výšky); 119009 (19 palců); 119009 (0 = bez spínače, 1 = spínač 2 = přepěťová ochrana); 119009 (číslo zásuvky). Poznámka: V UK jsou dodávány UK zásuvky.

Ventilační moduly s termostatem, UVT

Popis: Ventilační police s ovladačem, který reguluje teplotu a proudění vzduchu uvnitř racků. Jednotka se skládá z ovladače ventilátorů a 2 nebo 4 ventilátorů uvnitř jedné police. Elektronický snímač lze namontovat tam, kde je teplota nejkritičtější (horká místa), v blízkosti nejdražšího vybavení pro zajištění správné tepoty a proudění vzduchu. Aktuální teplota se zobrazuje v přední části jednotky, kde je možné přednastavit hodnoty a intervaly. Přítomnost automatické regulace umožňuje systému zapnout ventilaci, pouze pokud teplota překročí hodnotu přednastavenou obsluhou. Díky tomu je zařízení méně prašné a další výhodou je nižší spotřeba a hladina hluku. Jinými slovy ventilační systém šetří energii, ale prodlužuje životnost ventilátorů, které pracují jen v případě potřeby. Kompletní kabeláž, stačí zapojit.

Napětí: 200–235 V.

Frekvence střídavého proudu: 50~60 Hz.

Výkon větráčku: 22 W.

Spotřební proud: 0,28 A / 0,56 A.

Proudění vzduchu: 4,4 / 8,8 m³/min.

Limity měření: −50 až +125 °C.

Přesnost měření: ±0,5 °C.

Provozní teplota: 0 až +50 °C.

Relativní vlhkost vzduchu (teplota vzduchu +35 °C): 80 %.

Úroveň hluku: 35 decibelů.

Životnost: 30 000 hodin.

Schválení: UL, CSA, VDE, TUV.

Přepínač: Ne.

Termostat: Ano.

Množství v balení: 1 jednotka včetně napájecího kabelu (1,5 m) se zástrčkou Shuko a kabelem snímače (1,2 m). Verze se 4 ventilátory se dodávají s hloubkovou fixační konzolou.

Popis	U	Vnitřní hloubka	Objednací číslo
2 větráčky	1	255	UVT2552
4 větráčky	1	455 - 670 max	UVT4554

24V DC a 115V k dispozici na vyžádání.

Žlábek pro kabely, DCT

Popis: Žlábek pro kabely s děrováním pro správu kabeláže na straně skříně. Délka 1,9 m.

Materiál: Pozinkovaná ocel, 1,5 mm.

Požadavky na montáž: Žlábky pro kabely DCT jsou určeny pro montáž na profily CLPK nebo CLPF.

Množství v balení: 1 kus.

V	Š	Objednací číslo
1880	200	DCT200

Žlábek pro kabely, CTN

Popis: Síťový žlábek pro kabely umožňuje rychlé a flexibilní vedení kabelu ve skříni. Kabely mohou vstupovat do žlábků ze všech stran. Žlábek lze zkrátit na požadovanou délku. Snadné a rychlé upevnění pomocí svorek CTC.

Materiál: Ocelový drát, pozinkovaný.

Další informace: Žlábky pro kabely CTN jsou určeny pro montáž na profily CLPK nebo CLPF.

Množství v balení: 1 kus.

		Pro skříň	
V	Š	H	Objednací číslo
3000	100	54	CTN30105
3000	200	54	CTN30205

Svorky žlábků pro kabely, CTC

Popis: Sada montážních svorek pro síťové žlábky na kabely CTN. Umožňuje rychlé a pevné připevnění žlábku pro kabely a zajišťuje 100% bezpečnost kabelů.

Materiál: Pozinkovaná ocel.

Množství v balení: 1 sada s 50 svorkami a šrouby.

Objednací číslo
CTC50

Ventilační police, SHC



Popis: Montáž přímo na rám skříně.

Materiál: Pozinkovaná ocel, 2 mm

Maximální zatížení: 500 N.

Množství v balení: 1 police s montážním příslušenstvím.

Pro skříň		Rozměry montážní desky		
Š	H	š	h	Objednací číslo
600	600	509	555	SHC0606
600	800	509	755	SHC0608
800	600	709	555	SHC0806
800	800	709	755	SHC0808
800	900	709	855	SHC0809

Výsuvná police HD, SHTH

Popis: Pro snadný přístup k instalovaným zařízením. Montuje se přímo na rám skříně s integrovaným madlem. Možnost obrácené montáže.

Materiál: Pozinkovaná ocel, 2 mm

Maximální zatížení: 1000 N.

Množství v balení: 1 ventilační police a 1 pár výsuvů s montážním příslušenstvím.

Pro skříň		
Š	H	Objednací číslo
600	600	SHTH0606
600	800	SHTH0608
800	600	SHTH0806
800	800	SHTH0808

Výsuvná ventilační police, SHT

Popis: Pro snadný přístup k instalovaným zařízením. Montáž přímo na rám skříně. Lze použít i montáž v částečné hloubce. Polici lze po montáži do skříně vyjmout z posuvů. Možnost obrácené a postranní montáže.

Materiál: Pozinkovaná ocel, 2 mm

Maximální zatížení: 500 N.

Množství v balení: 1 ventilační police a 1 pár výsuvů s montážním příslušenstvím.

Požadavky na montáž: Pro instalaci v plné/částečné hloubce rámu skříně je nutné doplnit profily SHTP.

Pro skříň		Rozměry poliček		
Š	H	š	h	Objednací číslo
600	600	460	550	SHT0606
600	800	460	750	SHT0608
800	600	660	550	SHT0806
800	800	660	750	SHT0808

Stojící skříně
Ocelová řada
Příslušenství | Police

Montážní profily pro SHT, SHTP

Popis: Profily pro montáž výsuvné police SHT v částečné a plné hloubce. Slouží k montáži SHT o hloubce 600 mm do skříně o hloubce 800 mm. Montují se přímo k rámu skříně. Plné výškové nastavení v kroku po 12,5 mm.

Materiál: Pozinkovaná ocel, 1,5 mm

Množství v balení: 2 profily s montážním vybavením

Pro skříň	
H	**Objednací číslo**
600	SHTP600
800	SHTP800

Sada seismických konzol, SBK

Materiál: Boční lišty a příčníky: 4 mm galvanizovaná ocel. Konzoly: 3 mm galvanizovaná ocel.

Množství v balení: Jedna seismická konzola s montážním materiálem.

Požadavky na montáž: Nasazovací profil CLPK nasazovaný na hloubku a nosné lišty CB nasazované na šířku ve vrchní a spodní části odpovídají seismickým testům.

Pro skříň			
V	**Š**	**H**	**Objednací číslo**
2000	600	400	SBK20064
2000	600	600	SBK20066
2000	800	600	SBK20086
2000	800	800	SBK20088

**Další rozměry jsou dostupné na požádání.*

Stojící skříně
Ocelová řada
Příslušenství | Montáž

Podstavec

		Ocel, řadové skříně **MCS / MCD** **Potřebné příslušenství**	**Str.**	Ocel, kompaktní skříně **MKS / MKD** **Potřebné příslušenství**	**Str.**	Nerezová ocel, řadové skříně **MCSS / MCDS** **Potřebné příslušenství**	**Str.**	Nerezová ocel, kompaktní skříně **EKSS / EKDS** **Potřebné příslušenství**	**Str.**
SAMOSTATNÁ SKŘÍŇ	**Podstavec**	Přední/zadní díl podstavce, **PF** Boční zákryty podstavců, **PS**	166 168	Přední/zadní díl podstavce, **PF** Boční zákryty podstavců, **PS**	166 168	Přední/zadní díl podstavce z nerezové oceli, **PFS** Boční zákryty podstavců z nerezové oceli, **PSS**	169 170	Přední/zadní díl podstavce z nerezové oceli, **PFS** Boční zákryty podstavců z nerezové oceli, **PSS**	169 170
	Ventilační podstavec	Přední/zadní ventilační díl podstavce, **PV** Boční zákryty podstavců, **PS**	167 168	Přední/zadní ventilační díl podstavce, **PV** Boční zákryty podstavců, **PS**	167 168	*Není k dispozici*	**N/A**	*Není k dispozici*	**N/A**
MODULÁRNĚ SESTAVENÉ SKŘÍNĚ	**Podstavec bez spojování, s hloubkovou výztuží**	Přední/zadní díl podstavce, **PF** Jeden kus na každou skříň Boční zákryty podstavců, **PS** Jeden kus na každou skříň	166 168	*Není k dispozici*	**N/A**	Přední/zadní díl podstavce, **PFS** Jeden kus na každou skříň Boční podstavce, **PSS** Jeden kus na každou skříň	169 170	*Není k dispozici*	**N/A**
	Podstavec s možností spojení, bez hloubkové výztuže	Přední/zadní díl podstavce, **PF** Jeden kus na každou skříň Boční zákryty podstavců, **PS** Jeden kus na každou skupinu skříní	166 168	*Není k dispozici*	**N/A**	Přední/zadní díl podstavce, **PFS** Jeden kus na každou skříň Boční podstavce, **PSS** Jeden kus na každou skupinu skříní	169 170	*Není k dispozici*	**N/A**
	Podstavec s možností spojení, s hloubkovou výztuží	Přední/zadní díl podstavce, **PF** Jeden kus na každou skříň Profily pro propojení podstavců, **PCP** Jeden kus na každý spoj skříní Boční zákryty podstavců, **PS** Jeden kus na každou skupinu skříní	166 168 168	*Není k dispozici*	**N/A**	*Není k dispozici*	**N/A**	*Není k dispozici*	**N/A**
	Ventilační podstavec bez spojování, s hloubkovou výztuží	Přední/zadní ventilační díl podstavce, **PV** Jeden kus na každou skříň Boční zákryty podstavců, **PS** Jeden kus na každou skříň	167 168	*Není k dispozici*	**N/A**	*Není k dispozici*	**N/A**	*Není k dispozici*	**N/A**
	Ventilační sokl s komunikací mezi sokly, bez hloubkové výztuže	Přední/zadní ventilační díl podstavce, **PV** Jeden kus na každou skříň Boční zákryty podstavců, **PS** Jeden kus na každou skupinu skříní	167 168	*Není k dispozici*	**N/A**	*Není k dispozici*	**N/A**	*Není k dispozici*	**N/A**
	Ventilační podstavec s možností spojení, s hloubkovou výztuží	Přední/zadní ventilační díl podstavce, **PV** Jeden kus na každou skříň Profily pro propojení podstavců, **PCP** Jeden kus na každý spoj skříní Boční zákryty podstavců, **PS** Jeden kus na každou skupinu skříní	167 168 168	*Není k dispozici*	**N/A**	*Není k dispozici*	**N/A**	*Není k dispozici*	**N/A**

Stojící skříně
Ocelová řada
Příslušenství | Montáž

Vyrovnávací patky a kolečka

		Ocel, řadové skříně **MCS / MCD** **Potřebné příslušenství**	**Str.**	Ocel, kompaktní skříně **MKS / MKD** **Potřebné příslušenství**	**Str.**	Nerezová ocel, řadové skříně **MCSS / MCDS** **Potřebné příslušenství**	**Str.**	Nerezová ocel, kompaktní skříně **EKSS / EKDS** **Potřebné příslušenství**	**Str.**
VYROVNÁVACÍ PATKY	**Montáž přímo do skříně**	Vyrovnávací patky, **LF** Jeden kus na každou skříň	170	Vyrovnávací patky, **LF** Jeden kus na každou skříň	170	Vyrovnávací patky, **LF** Jeden kus na každou skříň	170	Vyrovnávací patky, **LF** Jeden kus na každou skříň	170
	Upevnění v podstavci, pro samostatné skříně	Přední/zadní díly podstavce, **PF** nebo **PV** Boční zákryty podstavců, **PS** Vyrovnávací patky, **LF**	166 168 170	Přední/zadní díly podstavce, **PF** nebo **PV** Boční zákryty podstavců, **PS** Vyrovnávací patky, **LF**	166 168 170	Přední/zadní díl podstavce, **PFS** Boční podstavce, **PSS** Vyrovnávací patky, **LF**	169 170 170	Přední/zadní díl podstavce, **PFS** Boční podstavce, **PSS** Vyrovnávací patky, **LF**	169 170 170
	Upevnění v podstavci, pro modulárně sestavené skříně bez možnosti propojení podstavců	Přední/zadní díly podstavce, **PF** nebo **PV** Jeden kus na každou skříň Boční zákryty podstavců, **PS** Jeden kus na každou skříň Vyrovnávací patky, **LF** Jeden kus na každou skříň	166 168 170	*Není k dispozici*	N/A	Přední/zadní díl podstavce, **PFS** Jeden kus na každou skříň Boční podstavce, **PSS** Jeden kus na každou skříň Vyrovnávací patky, **LF** Jeden kus na každou skříň	169 170 170	*Není k dispozici*	N/A
	Upevnění v podstavci, pro modulárně sestavené skříně s možností propojení podstavců	Přední/zadní díly podstavce, **PF** nebo **PV** Jeden kus na každou skříň Profily pro propojení podstavců, **PCP** Jeden kus na každý spoj skříní Boční zákryty podstavců, **PS** Jeden kus na každou skupinu skříní Vyrovnávací patky, **LF** Jeden kus na každou skříň	166 168 168 170	*Není k dispozici*	N/A	*Není k dispozici*	N/A	*Není k dispozici*	N/A
KOLEČKA	**Montáž přímo do skříně**	Kolečka, **LCR** Jeden kus na každou skříň	171	Kolečka, **LCR** Jeden kus na každou skříň	171	Kolečka, **LCR** Jeden kus na každou skříň	171	Kolečka, **LCR** Jeden kus na každou skříň	171
	Upevnění v podstavci, pro samostatné skříně	Přední/zadní díly podstavce, **PF** nebo **PV** Boční zákryty podstavců, **PS** Kolečka, **LCR**	166 168 171	Přední/zadní díly podstavce, **PF** nebo **PV** Boční zákryty podstavců, **PS** Kolečka, **LCR**	166 168 171	Přední/zadní díl podstavce, **PFS** Boční podstavce, **PSS** Kolečka, **LCR**	169 170 171	Přední/zadní díl podstavce, **PFS** Boční podstavce, **PSS** Kolečka, **LCR**	169 170 171
	Upevnění v podstavci, pro modulárně sestavené skříně bez možnosti propojení podstavců	Přední/zadní díly podstavce, **PF** nebo **PV** Jeden kus na každou skříň Boční zákryty podstavců, **PS**, Jeden kus na každou skříň Kolečka, **LCR** Jeden kus na každou skříň	166 168 171	*Není k dispozici*	N/A	Přední/zadní díl podstavce, **PFS** Jeden kus na každou skříň Boční podstavce, **PSS** Jeden kus na každou skříň Kolečka, **LCR** Jeden kus na každou skříň	169 170 171	*Není k dispozici*	N/A
	Upevnění v podstavci, pro modulárně sestavené skříně s možností propojení podstavců	Přední/zadní díly podstavce, **PF** nebo **PV** Jeden kus na každou skříň Profily pro propojení podstavců, **PCP** Jeden kus na každý spoj skříní Boční zákryty podstavců, **PS** Jeden kus na každou skupinu skříní Kolečka, **LCR** Jeden kus na každou skříň	166 168 168 171	*Není k dispozici*	N/A	*Není k dispozici*	N/A	*Není k dispozici*	N/A

Stojící skříně
Ocelová řada
Příslušenství | Montáž

Nástěnné držáky

		Ocel, řadové skříně		Ocel, kompaktní skříně		Nerezová ocel, řadové skříně		Nerezová ocel, kompaktní skříně	
		MCS / MCD		**MKS / MKD**		**MCSS / MCDS**		**EKSS / EKDS**	
		Potřebné příslušenství	**Str.**	**Potřebné příslušenství**	**Str.**	**Potřebné příslušenství**	**Str.**	**Potřebné příslušenství**	**Str.**
NÁSTĚNNÉ DRŽÁKY	**Samostatná skříň**	Držáky pro nástěnnou montáž, **CCB**	171	Držáky pro nástěnnou montáž, **CCB**	171	Držáky pro nástěnnou montáž z nerezové oceli, **CCBS**	171	Držáky pro nástěnnou montáž z nerezové oceli, **CCBS**	171
	Modulárně sestavené skříně	Držáky pro nástěnnou montáž, **CCB** Jeden kus na každou skříň	171	*Není k dispozici*	N/A	Držáky pro nástěnnou montáž z nerezové oceli, **CCBS** Jeden kus na každou skříň	171	*Není k dispozici*	N/A

Stojící skříně
Ocelová řada
Příslušenství | Montáž

Přední/zadní díly podstavců, PF

Popis: Přední a zadní díly podstavců. Pro kabeláž bez omezení a v souladu s normou VDE 0113. Podstavec se skládá ze čtyř rohových dílů s odnímatelnými předními kryty. Boční zákryty PS se objednávají samostatně. Vyrábí se ve výškách 100 a 200 mm. 200 mm vysoké podstavce jsou dodávány se zadním krytem pro vedení kabeláže, který se skládá ze dvou odnímatelných panelů o výšce 100 mm. Přední kryt tvoří jednodílný panel o výšce 200 mm. Všechny panely mají na každé straně dvojité ohyby pro vyšší pevnost.

Materiál: Rohové díly z 2mm a panely z 1,5mm oceli.

Povrch: Strukturovaný práškový lak RAL 7022.

Množství v balení: 1 sada 4 rohových dílů včetně krytů Přední a zadní panel (u podstavců o výšce 200 mm 2 zadní panely) s montážním příslušenstvím Montážní příslušenství pro boční zákryty PS a příčné profily PCP.

Požadavky na montáž: Pro kompletaci podstavce přidejte boční zákryty PS. Při kombinování skříní doporučujeme přidat příčné panely PCP pro podporu kabelového vedení a extra tuhost.

Pro skříň		
V	**Š**	**Objednací číslo**
100	400	PF1040
100	500	PF1050
100	600	PF1060
100	800	PF1080
100	1000	PF1100
100	1200	PF1120
200	400	PF2040
200	500	PF2050
200	600	PF2060
200	800	PF2080
200	1000	PF2100
200	1200	PF2120

V případě skříně o šířce 1600 mm je třeba použít 2 podstavce o šířce 800 mm.

Přední/zadní ventilační sokl, PV

Popis: Přední a zadní části podstavce s ventilačními panely. Doporučujeme použít v kombinaci s ventilační spodní deskou CVB. Pro kabeláž bez omezení a v souladu s normou VDE 0113. Podstavec se skládá ze čtyř rohových dílů s odnímatelnými předními kryty. Všechny panely jsou po obou stranách ohnuty pro vyšší pevnost. K dispozici pouze ve výšce 100 mm.

Materiál: Rohové díly z 2mm a panely z 1,5mm oceli.

Povrch: Strukturovaný práškový lak RAL 7022.

Množství v balení: 1 sada 4 rohových dílů včetně krytů Přední a zadní panel s montážním příslušenstvím pro boční zákryty PS nebo příčné profily PCP.

Požadavky na montáž: Pro kompletaci podstavce přidejte boční zákryty PS. Při kombinování skříní doporučujeme přidat příčné panely PCP pro podporu kabelového vedení a extra tuhost. Pro účinnější ventilaci skříně je třeba použít spodní desky CVB.

Pro skříň	
Š	**Objednací číslo**
400	PV1040
600	PV1060
800	PV1080
1000	PV1100
1200	PV1120

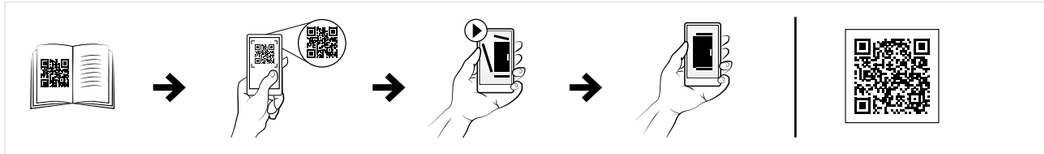

Stojící skříně
Ocelová řada
Příslušenství | Montáž

Boční díly podstavců, PS

Popis: Boční zákryty pro zakrytí otvorů v bocích podstavců PF/PV. Ohýbané panely pro maximální pevnost. Kompaktními s řadovými a kompaktními skříněmi.

Materiál: Ocelový plech, 1,5 mm

Povrch: Strukturovaný práškový lak RAL 7022.

Množství v balení: 2 panely Montážní příslušenství přibaleno k PF/PV.

Pro skříň		
V	**H**	**Objednací číslo**
100	300	PS1030
100	400	PS1040
100	500	PS1050
100	600	PS1060
100	800	PS1080
200	400	PS2040
200	300	PS2030
200	500	PS2050
200	600	PS2060
200	800	PS2080

Profily pro propojování podstavců, PCP



Popis: Působí jako stabilizátor, když je kabeláž vedena mezi spojenými skříněmi. Systém PCP umožňuje podstavce spojit a ukotvit v podlaze ještě před osazením skříní. Systém PCP lze použít tam, kde je třeba vést kabely pod skříní. V případě podstavců o výšce 200 mm lze panel PCP osadit ve třech různých úrovních: nahoře, uprostřed nebo dole. Rastr otvorů pro klecové matice a šrouby M5x10 umožňuje montáž příslušenství.

Materiál: Ocelový plech, 2 mm

Povrch: Strukturovaný práškový lak RAL 7022.

Množství v balení: 2 profily s montážním vybavením

Pro skříň	
H	**Objednací číslo**
400	PCP04
500	PCP05
600	PCP06
800	PCP08

Přední/zadní díl podstavce, nerezová ocel, PFS

Popis: Přední a zadní díly podstavce. Pro kabeláž bez omezení a v souladu s normou VDE 0113. Podstavec se skládá ze čtyř rohových dílů s odnímatelnými předními kryty. Boční zákryty PSS je nutné objednat zvlášť. Vyrábí se ve výškách 100 a 200 mm. 200 mm vysoké podstavce jsou dodávány se zadním krytem pro vedení kabeláže, který se skládá ze dvou odnímatelných panelů o výšce 100 mm. Přední kryt tvoří jednodílný panel o výšce 200 mm. Všechny panely jsou na okrajích ohnuty pro vyšší pevnost.

Materiál: Broušená nerezová ocel AISI 304 / AISI 316L Rohy 2 mm, panely 1 mm.

Povrch: Broušená nerezová ocel 400.

Množství v balení: 1x přední díl podstavce a 1x zadní díl podstavce s montážním příslušenstvím.

Požadavky na montáž: Kompletní Objednací lze získat doplněním bočních panelů PSS.

Pro skříň		
V	**Š**	**Objednací číslo**
100	600	PFS1060
100	600	PFS1060-316
100	800	PFS1080
100	800	PFS1080-316
100	1000	PFS1100
100	1000	PFS1100-316
100	1200	PFS1120
100	1200	PFS1120-316
200	600	PFS2060
200	600	PFS2060-316
200	800	PFS2080
200	800	PFS2080-316
200	1000	PFS2100
200	1000	PFS2100-316
200	1200	PFS2120
200	1200	PFS2120-316

V případě skříně o šířce 1600 mm je třeba použít 2 podstavce o šířce 800 mm.

Vyrovnávací patky, LF

Popis: Nastavitelné patky pro vyrovnávání skříní na nerovném podkladu. Montují se přímo k rámu skříně. Rozsah nastavení: 30 mm.

Maximální zatížení: 3000 N na každou patku.

Množství v balení: 4 ks s montážním příslušenstvím.

Objednací číslo
LF430

Stojící skříně
Ocelová řada
Příslušenství | Montáž

Boční díl podstavce, PSS



Popis: Boční díl podstavce pro zakrytí otvorů po stranách soklu PFS. Dvojitě ohnutý plech pro maximální pevnost. Kompatibilní s řadovými a kompaktními samostatně stojícími skříněmi z nerezové oceli.

Materiál: Broušená nerezová ocel AISI 304 / AISI 316L. Panely: 1,5 mm.

Povrch: Broušená nerezová ocel 400.

Množství v balení: 2 díly podstavce. Součástí PFS je montážní příslušenství.

Pro skříň		
V	H	Objednací číslo
100	400	PSS1040
100	400	PSS1040-316
100	500	PSS1050
100	500	PSS1050-316
100	600	PSS1060
100	600	PSS1060-316
100	800	PSS1080-316
100	1000	PSS1100-316
200	400	PSS2040
200	400	PSS2040-316
200	500	PSS2050
200	500	PSS2050-316
200	600	PSS2060
200	600	PSS2060-316
200	800	PSS2080-316
200	1000	PSS2100-316

Sada pro úpravu nerovnosti podlahy, LFA

Popis: Pro vyrovnávání na nerovných podlahách až o maximálních 15 mm. Umisťován skrze rohový díl podstavce PF/PFS.

Materiál: Pozinkovaný.

Maximální zatížení: 2500 N na stopu.

Množství v balení: 4 kusy s montážním příslušenstvím.

Objednací číslo
LFA104
LFA204

Kolečka, LCR

Popis: Pro snadnou přepravu (zařízené) skříně. Lze je namontovat přímo na rám skříně nebo pod podstavce (PF/PV); k tomu slouží přibalené montážní konzoly. Skříň je zvýšena o 70 mm.

Maximální zatížení: 2800 N (za jízdy) resp. 5600 N (v klidu) na jednu sadu.

Množství v balení: 4 ks s montážním příslušenstvím.

Typ	Objednací číslo
4 kolečka bez brzdy	LCR470
2 kolečka s brzdou a 2 bez brzdy	LCR471
4 kolečka s brzdou	LCR472

Konzoly pro montáž ke stěně, CCB

Popis: Pro montáž skříně ke stěně pomocí šroubů M12 na horní straně skříně. Zabraňují převrácení skříně např. na lodi. Pro stojací řadové a kompaktní skříně z měkké oceli.

Materiál: Pozinkovaná ocel, 3 mm.

Množství v balení: 2 kusy.

Objednací číslo
CCB02

Konzoly pro montáž ke stěně, nerezová ocel, CCBS

Popis: Pro montáž skříně ke stěně pomocí šroubů M12 na horní straně skříně. Zabraňují převrácení skříně např. na lodi. Pro řadové a kompaktní skříně z nerezové oceli.

Materiál: Broušená nerezová ocel AISI 304, 3 mm.

Množství v balení: 2 kusů

Objednací číslo
CCBS02

Stojící skříně
Ocelová řada
Příslušenství | Dveře plné výšky

Dveře plné výšky		Ocel, řadové skříně **MCS / MCD** **Potřebné příslušenství**	**Str.**	Ocel, kompaktní skříně **MKS / MKD** **Potřebné příslušenství**	**Str.**	Nerezová ocel, řadové skříně **MCSS / MCDS** **Potřebné příslušenství**	**Str.**	Nerezová ocel, kompaktní skříně **EKSS / EKDS** **Potřebné příslušenství**	**Str.**
OBYČEJNÉ DVEŘE	**Náhrada za standardní dveře, otevírání 130°**	Obyčejné dveře, **DN**	176	Obyčejné dveře, **DN**	176	Obyčejné dveře z nerezové oceli, **DNSS**	177	Obyčejné dveře z nerezové oceli, **DNSS**	177
	Další dveře vzadu, otevírání 130°	Obyčejné dveře, **DN** Sada pro montáž dveří, **DNMK**	176 179	Obyčejné dveře, **DN** Sada pro montáž dveří, **DNMK**	176 179	Obyčejné dveře z nerezové oceli, **DNSS** Sada pro montáž dveří pro skříně z nerezové oceli, **DNMKS**	177 179	Obyčejné dveře z nerezové oceli, **DNSS** Sada pro montáž dveří pro skříně z nerezové oceli, **DNMKS**	177 179
PRŮHLEDNÉ DVEŘE	**Náhrada za standardní dveře, otevírání 130°**	Obyčejné dveře, **DNG**	178	Obyčejné dveře, **DNG**	178	Obyčejné dveře z nerezové oceli, **DNGS**	178	Obyčejné dveře z nerezové oceli, **DNGS**	178
	Další dveře vzadu, otevírání 130°	Obyčejné dveře, **DNG** Sada pro montáž dveří, **DNMK**	178 179	Obyčejné dveře, **DNG** Sada pro montáž dveří, **DNMK**	178 179	Obyčejné dveře z nerezové oceli, **DNGS** Sada pro montáž dveří pro skříně z nerezové oceli, **DNMKS**	178 179	Obyčejné dveře z nerezové oceli, **DNGS** Sada pro montáž dveří pro skříně z nerezové oceli, **DNMKS**	178 179
BOČNÍ DVEŘE	**Boční dveře**	Boční dveře, **DNS**	180	*Není k dispozici*	N/A	*Není k dispozici*	N/A	*Není k dispozici*	N/A
ZVÝŠENÉ BOČNÍ DVEŘE	**Zvýšené boční dveře pro kabeláž**	Zvýšené boční dveře, **DNSR**	227	*Není k dispozici*	N/A	*Není k dispozici*	N/A	*Není k dispozici*	N/A
	Zvýšené boční dveře pro kabeláž s kompletační deskou	Zvýšené boční dveře, **DNSR** Kompletační deska, **MM** Krycí deska, **MMG**. Nutná v případě, že nejsou použity některé výřezy	227 228 228	*Není k dispozici*	N/A	*Není k dispozici*	N/A	*Není k dispozici*	N/A
VNITŘNÍ DVEŘE	**Vnitřní dveře, nastavitelná hloubka**	Vnitřní dveře, **DI**	180	Vnitřní dveře, **DI**	180	Vnitřní dveře, **DI** * Ocel, lakovaná RAL 7035	180	Vnitřní dveře, **DI** * Ocel, lakovaná RAL 7035	180

Stojící skříně
Ocelová řada
Příslušenství | Dveře plné výšky

Příslušenství dveří		Ocel, řadové skříně **MCS / MCD** **Potřebné příslušenství**	**Str.**	Ocel, kompaktní skříně **MKS / MKD** **Potřebné příslušenství**	**Str.**	Nerezová ocel, řadové skříně **MCSS / MCDS** **Potřebné příslušenství**	**Str.**	Nerezová ocel, kompaktní skříně **EKSS / EKDS** **Potřebné příslušenství**	**Str.**
PANTY 180°	**Pro plné a prosklené dveře**	Dveřní panty 180°, **DHN**	179	Dveřní panty 180°, **DHN**	179	Dveřní panty 180°, **DHN** * Vyrobeno ze slitiny Zamak	179	Dveřní panty 180°, **DHN** * Vyrobeno ze slitiny Zamak	179
	Pro boční dveře	Dveřní panty 180°, **DHN**	179	Dveřní panty 180°, **DHN**	179	*Není k dispozici*	N/A	*Není k dispozici*	N/A
	Pro vnitřní dveře	*Není k dispozici*	N/A	*Není k dispozici*	N/A	*Není k dispozici*	N/A	*Není k dispozici*	N/A
DVEŘNÍ ZARÁŽKA	**Pro plné a prosklené dveře**	Dveřní zarážka, **DSTP**	182	Dveřní zarážka, **DSTP**	182	Dveřní zarážka, **DSTP**	182	Dveřní zarážka, **DSTP**	182
	Pro boční dveře	Dveřní zarážka, **DSTP**	182	*Není k dispozici*	N/A	*Není k dispozici*	N/A	*Není k dispozici*	N/A
	Pro zvýšené boční dveře	*Není k dispozici*	N/A	*Není k dispozici*	N/A	*Není k dispozici*	N/A	*Není k dispozici*	N/A
	Pro vnitřní dveře	*Není k dispozici*	N/A	*Není k dispozici*	N/A	*Není k dispozici*	N/A	*Není k dispozici*	N/A
DVEŘNÍ KOLEČKA	**Pro plné a prosklené dveře**	Dveřní kolečka, **DW**	182	Dveřní kolečka, **DW**	182	Dveřní kolečka, **DW**	182	Dveřní kolečka, **DW**	182
	Pro boční dveře	Dveřní kolečka, **DW**	182	*Není k dispozici*	N/A	*Není k dispozici*	N/A	*Není k dispozici*	N/A
	Pro vnitřní dveře	*Není k dispozici*	N/A	*Není k dispozici*	N/A	*Není k dispozici*	N/A	*Není k dispozici*	N/A
PODPĚRA PLASTOVÝCH DVEŘÍ	**Pro plné a prosklené dveře**	Podpěra plastových dveří, **DPSL**	182	Podpěra plastových dveří, **DPSL**	182	Podpěra plastových dveří, **DPSL**	182	Podpěra plastových dveří, **DPSL**	182
	Pro boční dveře	Podpěra plastových dveří, **DPSL**	182	*Není k dispozici*	N/A	*Není k dispozici*	N/A	*Není k dispozici*	N/A
	Pro vnitřní dveře	*Není k dispozici*	N/A	*Není k dispozici*	N/A	*Není k dispozici*	N/A	*Není k dispozici*	N/A
PLASTOVÁ KAPSA NA DOKUMENTY	**Pro všechny dveře**	Lepicí plastová kapsa na dokumenty, **DRA**	183	Lepicí plastová kapsa na dokumenty, **DRA**	183	Lepicí plastová kapsa na dokumenty, **DRA**	183	Lepicí plastová kapsa na dokumenty, **DRA**	183
OCELOVÁ KAPSA NA DOKUMENTY	**Pro všechny vnější dveře**	Ocelová kapsa na dokumenty pro upevnění na rám dveří, **DRB**	183	Ocelová kapsa na dokumenty pro upevnění na rám dveří, **DRB**	183	Ocelová kapsa na dokumenty pro upevnění na rám dveří, **DRB** Dostupné také v provedení z nerezové oceli	183	Ocelová kapsa na dokumenty pro upevnění na rám dveří, **DRB** Dostupné také v provedení z nerezové oceli	183
KRESLICÍ STŮL	**Pro všechny vnější dveře**	Kreslicí stůl, **DDK** * Pro dveře širší než pracovní deska jsou nutné dva profily **DCP**	183 184	Kreslicí stůl, **DDK** * Pro dveře širší než pracovní deska jsou nutné dva profily **DCP**	183 184	Kreslicí stůl, **DDK** * Pro dveře širší než pracovní deska jsou nutné dva profily **DCP** * Ocel, lakovaná RAL 7035	183 184	Kreslicí stůl, **DDK** * Pro dveře širší než pracovní deska jsou nutné dva profily **DCP** * Ocel, lakovaná RAL 7035	183 184
MONTÁŽNÍ PROFILY NA RÁM DVEŘÍ	**Pro všechny vnější dveře**	Montážní profily na rám dveří, **DCP**	184	Montážní profily na rám dveří, **DCP**	184	Montážní profily na rám dveří, **DCP**	184	Montážní profily na rám dveří, **DCP**	184

Stojící skříně
Ocelová řada
Příslušenství | Dveře plné výšky

Obyčejné dveře, DN

Popis:	Standardní dveře vybavené oboustranným 3 mm zámkem a rámem dveří. Sadu příslušenství dveří DNMK (panty, petlice) nutno objednat zvlášť. Umožňuje použití všech variant systému zamykání a 180° pantů. Kompatibilní s kombinovatelnými a kompaktními skříněmi.
Materiál:	Ocelový plech, 2 mm.
Maximální zatížení:	800 N.
Povrch:	Strukturovaný práškový lak RAL 7035.
Požadavky na montáž:	Pokud dosud nebyly osazeny žádné dveře, je nutné použít sadu pantů DNMK.
Množství v balení:	1 kus.

Obyčejná dvířka

V	Š	Položka č.
1100	600	DN1106R5
1200	600	DN1206R5
1200	800	DN1208R5
1400	600	DN1406R5
1400	800	DN1408R5
1600	600	DN1606R5
1600	800	DN1608R5
1600	1000	DN1610R5
1800	500	DN1805R5
1800	600	DN1806R5
1800	800	DN1808R5
1800	1000	DN1810R5
2000	500	DN2005R5
2000	600	DN2006R5
2000	800	DN2008R5
2000	1000	DN2010R5
2200	600	DN2206R5
2200	800	DN2208R5

Levá dvířka

V	Š	Položka č.
1200	600	DN1206LR5
1400	500	DN1405LR5
1400	600	DN1406LR5
1600	600	DN1606LR5
1800	400	DN1804LR5
1800	500	DN1805LR5
1800	600	DN1806LR5
1800	800	DN1808LR5
2000	400	DN2004LR5
2000	500	DN2005LR5
2000	600	DN2006LR5
2000	800	DN2008LR5
2200	500	DN2205LR5
2200	600	DN2206LR5

Pravá dvířka

V	Š	Položka č.
1200	600	DN1206RR5
1400	500	DN1405RR5
1400	600	DN1406RR5
1600	600	DN1606RR5
1800	400	DN1804RR5
1800	500	DN1805RR5
1800	600	DN1806RR5
1800	800	DN1808RR5
2000	400	DN2004RR5
2000	500	DN2005RR5
2000	600	DN2006RR5
2000	800	DN2008RR5
2200	500	DN2205RR5
2200	600	DN2206RR5

Obyčejné dveře z nerezové oceli, DNSS

Popis:	Standardní dveře vybavené oboustranným 3mm zámkem a rámem dveří. Sadu příslušenství dveří DNMKS (panty, petlice) nutné objednat zvlášť. Umožňuje použití všech variant systému zamykání a 180° pantů. Kompaktními s kombinovatelnými a kompaktními stojacími skříněmi z nerezové oceli.
Materiál:	2mm nerezová ocel AISI 304 / AISI 316L (na vyžádání).
Maximální zatížení:	800 N.
Povrch:	Broušená nerezová ocel 400.
Množství v balení:	1 kus
Požadavky na montáž:	Pokud dosud nebyly osazeny žádné dveře, je nutné použít sadu pantů DNMKS.

Jedny dvířka

V	Š	Položka č.
1400	800	DNSS1408
1600	600	DNSS1606
1600	800	DNSS1608
1600	1000	DNSS1610
1800	600	DNSS1806
1800	800	DNSS1808
1800	1000	DNSS1810
2000	600	DNSS2006
2000	800	DNSS2008
2000	1000	DNSS2010

Levá dvířka

V	Š	Položka č.
1200	1200	DNSS1212L
1600	1200	DNSS1612L
1800	1000	DNSS1810L
1800	1200	DNSS1812L
1800	1600	DNSS1816L
2000	1200	DNSS2012L
2000	1600	DNSS2016L

Pravá dvířka

V	Š	Položka č.
1200	1200	DNSS1212R
1600	1200	DNSS1612R
1800	1000	DNSS1810R
1800	1200	DNSS1812R
1800	1600	DNSS1816R
2000	1200	DNSS2012R
2000	1600	DNSS2016R

Stojící skříně
Ocelová řada
Příslušenství | Dveře plné výšky

Prosklené dveře, DNG

Popis: Prosklené dveře s čirým bezpečnostním sklem pro sledování vnitřku skříně. Vybaveno oboustranným 3 mm zámkem a rámem dveří. Nabízí všechny možnosti zamykacího programu. Kompatibilní s kombinovatelnými a kompaktními skříněmi.

Materiál: Rám: Ocelový plech, 2 mm Prosklená plocha: čiré bezpečnostní sklo 4 mm.

Povrch: Strukturovaný práškový lak RAL 7035.

Ochrana: Stupeň ochrany IP 55 | TYPE 12 | IK 07.

Množství v balení: 1 kus.

Požadavky na montáž: Pokud dosud nebyly osazeny žádné dveře, je nutné použít sadu pantů DNMK01.

Pro skříň		
V	Š	Položka č.
1100	600	DNG1106R5
1200	600	DNG1206R5
1200	800	DNG1208R5
1400	600	DNG1406R5
1400	800	DNG1408R5
1600	600	DNG1606R5
1600	800	DNG1608R5
1800	600	DNG1806R5
1800	800	DNG1808R5
2000	600	DNG2006R5
2000	800	DNG2008R5
2200	600	DNG2206R5
2200	800	DNG2208R5

Průhledné dveře, DNGS

Popis: Prosklené dveře s čirým bezpečnostním sklem pro sledování vnitřku skříně. Dvoubodový zámek 3 mm a rám dveří. Nabízí všechny možnosti zamykacích programů.

Materiál: Rám: Plech z nerezové oceli AISI 304 2 mm, AISI 316L (na vyžádání). Zorné pole: čiré bezpečnostní sklo, tloušťka skla 4 mm.

Povrch: Broušená nerezová ocel 400.

Ochrana: IP 55 | TYPE 12, 13 | IK 07.

Požadavky na montáž: Nejde-li o výměnu standardních dveří, použijte sadu pantů DNMKS01.

Množství v balení: 1 kus.

Pro skříň		Pozorovací plocha		
V	Š	h	w	Položka č.
1400	800	1176	615	DNGS1408
1600	600	1376	415	DNGS1606
1600	800	1376	615	DNGS1608
1600	1000	1376	815	DNGS1610
1800	600	1576	415	DNGS1806
1800	800	1576	615	DNGS1808
1800	1000	1576	815	DNGS1810
2000	600	1776	415	DNGS2006
2000	800	1776	615	DNGS2008
2000	1000	1776	815	DNGS2010

Sady pro montáž dveří, DNMK

Popis: Sada pro montáž dveří pro samostatně stojící skříně z oceli. Nutná k instalaci dveří. Nezbytná jen v případě, že dříve nebyly namontovány žádné dveře.

Množství v balení: 1 kompletní sada s panty, tyčovými úchyty a montážním příslušenstvím.

Popis	Položka č.
pro skříně s jednoduchými dveřmi	DNMK01
pro skříně s dvojitými dveřmi	DNMK02

Montážní sada dveří, samostatně stojící skříně z nerezové oceli, DNMKS

Popis: Montážní sada dveří pro volně stojící skříně z nerezové oceli. Nutná k instalaci dveří. Nezbytná jen v případě, že dříve nebyly namontovány žádné dveře.

Množství v balení: 1 kompletní sada s panty, tyčovými úchyty a montážním příslušenstvím.

Popis	Položka č.
pro skříně s jednoduchými dveřmi	DNMKS01
pro skříně s dvojitými dveřmi	DNMKS02

Dveřní panty 180°, DHN

Popis: Nastavitelné dveřní panty, které umožňují otevření dveří o 180°. Opracování je možné.

Materiál: Slitinový odlitek.

Povrch: Strukturovaná modrá.

Maximální zatížení: 800 N (na jednu sadu).

Množství v balení: 4 panty s montážním příslušenstvím.

Položka č.
DHN180N

Stojící skříně
Ocelová řada
Příslušenství | Dveře plné výšky

Boční dveře, DNS

Popis: Lze použít místo bočního panelu SPM. Slouží k usnadnění přístupu k zařízením ve skříni nebo v případě, že jsou skříně sestaveny zády k sobě. Standardní oboustranný 3 mm zámek, který umožňuje použití všech variant zamykání. Volitelný rám dveří.

Materiál: Ocelový plech, 2 mm.

Povrch: Strukturovaný práškový lak RAL 7035.

Ochrana: Stupeň ochrany IP 55 | TYPE 12 | IK 10.

Množství v balení: 1 dveře včetně montážního rámu.

V	Š	Položka č.
1800	500	DNS1805R5
1800	600	DNS1806R5
2000	500	DNS2005R5
2000	600	DNS2006R5

Vnitřní dveře, DI

Popis: Vnitřní dveře poskytují sklopný montážní prostor pro vybavení za standardními nebo skleněnými dveřmi. Montážní prostor o velikosti 80 mm je k dispozici mezi dveřmi, když jsou vnitřní dveře v nejvíce vysunuté poloze. Lze nastavit hloubku po 25 mm. Montážní deska zůstává za vnitřními dveřmi použitelná. Dveře jsou vybaveny dvěma oboustrannými 3 mm zámky.

Materiál: Ocel 1.5 mm.

Povrch: Strukturovaný práškový lak RAL 7035.

Množství v balení: 1 dveře s montážním vybavením.

Pro skříň		
V	Š	Položka č.
1200	600	DI1206R5
1200	800	DI1208R5
1400	600	DI1406R5
1400	800	DI1408R5
1600	600	DI1606R5
1600	800	DI1608R5
1800	600	DI1806R5
1800	800	DI1808R5
2000	600	DI2006R5
2000	800	DI2008R5
2200	600	DI2206R5
2200	800	DI2208R5

Další velikosti jsou k dispozici na vyžádání.



Stojící skříně
Ocelová řada
Příslušenství | Dveře plné výšky

Dveřní aretace, DSTP



Popis: Slouží k zajištění dveří v otevřené poloze. Montuje se přímo na rám dveří a na profil skříně. Umožňuje otevření dveří skříně až do úhlu 110º.

Množství v balení: 1 ks s montážním příslušenstvím.

Materiál	Položka č.
Pozinkovaný	DSTP02
Nerezová ocel 316L	DSTP02-316

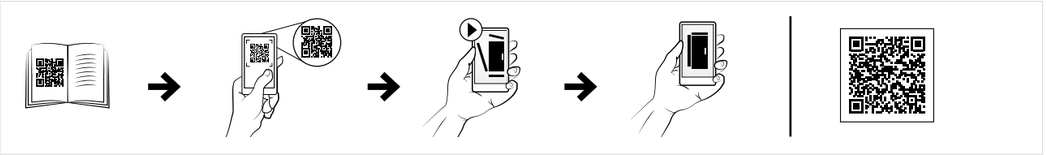

Dveřní kolečko, DW

Popis: Pro snazší zavírání a správnou polohu zatížených dveří (chladicí jednotky apod.). Montuje se přímo na spodní okraj rámu dveří. Jeho použití se doporučuje při zatížení dveří skříně 30 kg a vyšším.

Množství v balení: 2 ks s montážním příslušenstvím.

Položka č.
DW01

Plastová podpěra dveří, DPSL

Popis: Pomáhá vystředit dveře v případě nerovné podlahy a zajišťuje snazší zavírání a správnou polohu dveří s velkou zátěží (chladicí jednotky apod.). Montuje se přímo na spodní a horní okraj rámu dveří. Jeho použití se doporučuje při zatížení dveří 30 kg a vyšším.

Množství v balení: 2 plastové podpěry s montážním příslušenstvím.

Položka č.
DPSL01

Kapsa na dokumenty, DRB

Popis: Velká ocelová kapsa na dokumenty upevněná přímo na rámu dveří. Užitečná hloubka: 68 mm.

Povrch: Strukturovaný práškový lak RAL 7035.

Množství v balení: 1 kus s montážním vybavením.

Popis	Materiál	Položka č.
Univerzální kapsa na dokumenty, šířka 300 mm	Ocel 1.5 mm	DRB0303R5
Pro dveře 600 mm	Ocel 1.5 mm	DRB600R5
Pro dveře 800 mm	Ocel 1.5 mm	DRB800R5

Kapsa na dokumenty, DRBS

Popis: Velká ocelová kapsa na dokumenty upevněná přímo na rámu dveří. Užitečná hloubka: 68 mm.

Povrch: Broušená nerezová ocel 400.

Množství v balení: 1 kus s montážním vybavením.

Popis	Materiál	Položka č.
Univerzální kapsa na dokumenty, šířka 300 mm	Nerezová ocel 316L	DRBS03030-316L
Pro dveře 800 mm	Nerezová ocel 316L	DRBS0800-316L
Pro dveře 1000 mm	Nerezová ocel 316L	DRBS1000-316L

Kapsa na dokumenty, DRA

Popis: Samolepicí, formát A4.

Využitelná hloubka: 30 mm.

Materiál: Termoplast.

Povrch: RAL 7035.

Množství v balení: 1 kapsa na dokumenty s oboustrannou páskou.

Položka č.
DRA04

Stojící skříně
Ocelová řada
Příslušenství | Dveře plné výšky

Kreslicí stůl, DDK

Popis: Montuje se přímo k rámu dveří a nabízí pevnou plochu na dokumenty, počítač nebo měřicí zařízení. Stůl lze snadno sklopit a zajistit přímo v rámu dveří. Automatický bezpečnostní polohovací systém slouží k aretaci stolu v úhlu 55º, 70º a 90º. Model DDK800R5 lze instalovat i na dveře o šířce 1000 mm; je ale třeba použít příslušenství DCP1002.

Materiál: Ocel 1,35 mm.

Povrch: Strukturovaný práškový lak RAL 7035.

Množství v balení: 1 kus s montážním vybavením

Š	Položka č.
600	DDK600R5
800	DDK800R5

Montážní profily na rám dveří, DCP

Popis: Vodorovné profily s rastrem otvorů 25 mm. Montují se přímo na rám dveří. Pro snadnou montáž lehkých zařízení pomocí šroubů CNT05; rastr otvorů o průměru 4.5 mm a 6.5 mm.

Materiál: Pozinkovaná ocel, 2 mm.

Množství v balení: 20 lišt s montážním příslušenstvím.

Š	Položka č.
400	DCP402
500	DCP502
600	DCP602
800	DCP802
1000	DCP1002

Kabelovod, CON

Popis: Pro flexibilní a bezpečnou ochranu kabelů instalovaných mezi dveřmi nebo otočným rámem a vnitřkem skříně. Vysoce ohebný materiál bez obsahu halogenů.

Materiál: Polyetylen

Požadavky na montáž: Pro přímou montáž k profilům nutno doplnit CONH.

Množství v balení: 25 m.

Průměr	Položka č.
16	CON16
29	CON29
36	CON36
48	CON48

Univerzální držák kabelovodu, CONH



Popis: Univerzální držák pro kabelovod CON. Umožňuje vodorovnou nebo svislou montáž na libovolný rastr otvorů 25 mm v rámu dveří, v rámu skříně nebo v profilu příslušenství.

Materiál: Polykarbonát.

Množství v balení: 10 kusů.

Průměr	Položka č.
16	CONH16
29	CONH29
36	CONH36
48	CONH48

Dveřní spínač, DSW

Popis: Dveřní spínač pro aktivaci libovolného elektrického zařízení (osvětlení, signalizace, alarmy apod.). Lze jej namontovat po instalaci skříně, aniž by bránil volnému otevření dveří. Montuje se do stojící skříně na vnitřní rastr otvorů v rámu skříně. Kabelový vývod M20.

Spínaný proud: 3 A / 240 V.

Schválení: CE, cCSAus, CCC.

Množství v balení: 1 ks s montážním příslušenstvím.

Položka č.
DSW01

Univerzální nosič klávesnice, UKT

Popis: Vodorovný nosič klávesnice na pantech s boční posuvnou podložkou pod myš (vlevo nebo vpravo). Opatřeno opěrkou pro ruce. Když je nosič vyklopen, je skříň chráněna uzavřenou komorou proti vnikání prachu.

Materiál: Ocelový plech, 1,75 mm

Povrch: Strukturovaný práškový lak RAL 7035.

Množství v balení: 1 dveře s panty, zámek, držák klávesnice, podložka pod myš a montážní příslušenství.

V	Š	Položka č.
250	600	UKT06R5
250	800	UKT08R5

Stojící skříně
Ocelová řada
Příslušenství | Dveře plné výšky

Kontrolní okénko, ADA

Popis: Kontrolní okénko při použití v kombinaci s montážní sadou ADAMK. Dvoubodový zámek 3 mm lze vyměnit za libovolnou jinou vložku nebo madlo. Zvětšuje hloubku skříně o 10 mm.

Materiál: Hliník a 3 mm akrylové sklo.

Povrch: Anodizovaný hliník.

Ochrana: Splňuje stupeň krytí IP 54.

Množství v balení: 1 kontrolní okénko.

Pro skříň		Pozorovací plocha			
V	Š	h	w	Počet zámků	Položka č.
300	300	226	226	1	ADA03030
400	300	326	226	1	ADA04030
400	400	326	326	1	ADA04040
400	600	326	526	1	ADA04060
500	300	426	226	1	ADA05030
500	400	426	326	1	ADA05040

Průhledná hliníková okna, ADAB

Popis: Kontrolní okénko při použití v kombinaci s montážní sadou ADABMK. Zámek DIN 3 mm lze vyměnit za libovolnou jinou vložku nebo madlo. Zvětšuje hloubku skříně o 35 mm.

Materiál: Hliník a 3 mm akrylové sklo.

Povrch: Anodizovaný hliník.

Ochrana: Splňuje stupeň krytí IP 54.

Množství v balení: 1 kontrolní okénko.

Pro skříň		Pozorovací plocha			
V	Š	h	w	Počet zámků	Položka č.
600	400	522	322	2	ADAB06040
600	600	522	522	2	ADAB06060
600	800	522	722	2	ADAB06080
700	500	622	422	2	ADAB07050
800	600	722	522	2	ADAB08060
1000	800	922	722	2	ADAB10080
1200	600	1122	522	2	ADAB12060
1200	800	1122	722	2	ADAB12080

Montážní sady, ADAMK/ADABMK

Popis: S touto sadou lze použít skleněné dveře ADA/ADAB jako pozorovací okna na jakémkoli povrchu skříně. Poskytují ochranu displejů a dalších kontrolních součástí.

Pro	Položka č.
ADA	ADAMK
ADAB	ADABMK



Stojící skříně
Ocelová řada
Příslušenství | Zamykání

Systémy zamykání pro dveře plné výšky

		Ocel, řadové skříně **MCS / MCD** **Potřebné příslušenství**	**Str.**	Ocel, kompaktní skříně **MKS / MKD** **Potřebné příslušenství**	**Str.**	Nerezová ocel, řadové skříně **MCSS / MCDS** **Potřebné příslušenství**	**Str.**	Nerezová ocel, kompaktní skříně **EKSS / EKDS** **Potřebné příslušenství**	**Str.**
STANDARDNÍ KRYT ZÁMKU	**Vložka, 2bodová rozvorová 3 mm**	*Není nutné další příslušenství*	**N/A**	*Není nutné další příslušenství*	**N/A**	*Není nutné další příslušenství*	**N/A**	*Není nutné další příslušenství*	**N/A**
	V nabídce společnosti Eldon jsou k dispozici další vložky	Vložky pro standardní zámek, **LI**	**196**	Vložky pro standardní zámek, **LI**	**196**	Vložky pro standardní zámek, **LI**	**196**	Vložky pro standardní zámek, **LI**	**196**
ZDVIHACÍ MADLO PRO KULATOU CYLINDRICKOU VLOŽKU, BEZ VISACÍHO ZÁMKU	**Vložka čtyřhran, trojhran nebo 2bodová**	Kryt zámku zdvihacího madla, **LLH501**N Vložka systému zamykání pro zdvihací madla, **LHC523**/**LHC524**/**LHC526**/**LHC527**/**LHC528**/**LHC529**	**196** **197**	Kryt zámku zdvihacího madla, **LLH501**N Vložka systému zamykání pro zdvihací madla, **LHC523**/**LHC524**/**LHC526**/**LHC527**/ **LHC528**/**LHC529**	**197** **197**	Kryt zámku zdvihacího madla, **LLHS501**N Vložka systému zamykání pro zdvihací madla, **LHC523**/**LHC524**/**LHC526**/**LHC527**/ **LHC528**/**LHC529**	**197** **197**	Kryt zámku zdvihacího madla, **LLHS501**N Vložka systému zamykání pro zdvihací madla, **LHC523**/**LHC524**/**LHC526**/**LHC527**/ **LHC528**/**LHC529**	**197** **197**
	Klíč Ronis č. C21323	Kryt zámku zdvihacího madla, **LLH501**N Vložka systému zamykání pro zdvihací madla, **LHC522**	**196** **197**	Kryt zámku zdvihacího madla, **LLH501**N Vložka systému zamykání pro zdvihací madla, **LHC522**	**196** **197**	Kryt zámku zdvihacího madla, **LLHS501**N Vložka systému zamykání pro zdvihací madla, **LHC522**	**197** **197**	Kryt zámku zdvihacího madla, **LLHS501**N Vložka systému zamykání pro zdvihací madla, **LHC522**	**197** **197**
	Daimler Benz	Kryt zámku zdvihacího madla, **LLH501**N Vložka systému zamykání pro zdvihací madla, **LHC530**	**196** **197**	Kryt zámku zdvihacího madla, **LLH501**N Vložka systému zamykání pro zdvihací madla, **LHC530**	**196** **197**	Kryt zámku zdvihacího madla, **LLHS501**N Vložka systému zamykání pro zdvihací madla, **LHC530**	**197** **197**	Kryt zámku zdvihacího madla, **LLHS501**N Vložka systému zamykání pro zdvihací madla, **LHC530**	**197** **197**
	Tlačítko	Kryt zámku zdvihacího madla, **LLH501**N Vložka systému zamykání pro zdvihací madla, **LHC536**	**196** **197**	Kryt zámku zdvihacího madla, **LLH501**N Vložka systému zamykání pro zdvihací madla, **LHC536**	**196** **197**	Kryt zámku zdvihacího madla, **LLHS501**N Vložka systému zamykání pro zdvihací madla, **LHC536**	**197** **197**	Kryt zámku zdvihacího madla, **LLHS501**N Vložka systému zamykání pro zdvihací madla, **LHC536**	**197** **197**
	Na vyžádání jsou k dispozici jiná čísla klíčů	Kryt zámku zdvihacího madla, **LLH501**N Vložka systému zamykání pro zdvihací madla, **LHCXXX**	**196** **197**	Kryt zámku zdvihacího madla, **LLH501**N Vložka systému zamykání pro zdvihací madla, **LHCXXX**	**196** **197**	Kryt zámku zdvihacího madla, **LLHS501**N Vložka systému zamykání pro zdvihací madla, **LHCXXX**	**197** **197**	Kryt zámku zdvihacího madla, **LLHS501**N Vložka systému zamykání pro zdvihací madla, **LHCXXX**	**197** **197**
ZDVIHACÍ MADLO PRO KULATOU CYLINDRICKOU VLOŽKU, VISACÍ ZÁMEK	**Vložka čtyřhran, trojhran nebo 2bodová**	Kryt zámku zdvihacího madla, **LLH503**N Vložka systému zamykání pro zdvihací madla, **LHC523**/**LHC524**/**LHC526**/**LHC527**/**LHC528**/**LHC529**	**196** **197**	Kryt zámku zdvihacího madla, **LLH503**N Vložka systému zamykání pro zdvihací madla, **LHC523**/**LHC524**/**LHC526**/**LHC527**/ **LHC528**/**LHC529**	**196** **197**	Kryt zámku zdvihacího madla, **LLH503**N Vložka systému zamykání pro zdvihací madla, **LHC523**/**LHC524**/**LHC526**/**LHC527**/ **LHC528**/**LHC529** * RAL 5013	**196** **197**	Kryt zámku zdvihacího madla, **LLH503**N Vložka systému zamykání pro zdvihací madla, **LHC523**/**LHC524**/**LHC526**/**LHC527**/ **LHC528**/**LHC529** * RAL 5013	**196** **197**
	Klíč Ronis č. C21323	Kryt zámku zdvihacího madla, **LLH503**N Vložka systému zamykání pro zdvihací madla, **LHC522**	**196** **197**	Kryt zámku zdvihacího madla, **LLH503**N Vložka systému zamykání pro zdvihací madla, **LHC522**	**196** **197**	Kryt zámku zdvihacího madla, **LLH503**N Vložka systému zamykání pro zdvihací madla, **LHC522** * RAL 5013	**196** **197**	Kryt zámku zdvihacího madla, **LLH503**N Vložka systému zamykání pro zdvihací madla, **LHC522** * RAL 5013	**196** **197**
	Daimler Benz	Kryt zámku zdvihacího madla, **LLH503**N Vložka systému zamykání pro zdvihací madla, **LHC530**	**196** **197**	Kryt zámku zdvihacího madla, **LLH503**N Vložka systému zamykání pro zdvihací madla, **LHC530**	**196** **197**	Kryt zámku zdvihacího madla, **LLH503**N Vložka systému zamykání pro zdvihací madla, **LHC530** * RAL 5013	**196** **197**	Kryt zámku zdvihacího madla, **LLH503**N Vložka systému zamykání pro zdvihací madla, **LHC530** * RAL 5013	**196** **197**
	Tlačítko	Kryt zámku zdvihacího madla, **LLH503**N Vložka systému zamykání pro zdvihací madla, **LHC536**	**196** **197**	Kryt zámku zdvihacího madla, **LLH503**N Vložka systému zamykání pro zdvihací madla, **LHC536**	**196** **197**	Kryt zámku zdvihacího madla, **LLH503**N Vložka systému zamykání pro zdvihací madla, **LHC536** * RAL 5013	**196** **197**	Kryt zámku zdvihacího madla, **LLH503**N Vložka systému zamykání pro zdvihací madla, **LHC536** * RAL 5013	**196** **197**
	Na vyžádání jsou k dispozici jiná čísla klíčů	Kryt zámku zdvihacího madla, **LLH503**N Vložka systému zamykání pro zdvihací madla, **LHCXXX**	**196** **197**	Kryt zámku zdvihacího madla, **LLH503**N Vložka systému zamykání pro zdvihací madla, **LHCXXX**	**196** **197**	Kryt zámku zdvihacího madla, **LLH503**N Vložka systému zamykání pro zdvihací madla, **LHCXXX** * RAL 5013	**196** **197**	Kryt zámku zdvihacího madla, **LLH503**N Vložka systému zamykání pro zdvihací madla, **LHCXXX** * RAL 5013	**196** **197**
ZDVIHACÍ MADLO PRO JEDNOSTRANNOU CYLINDRICKOU VLOŽKU, BEZ VISACÍHO ZÁMKU	**Klíč Ronis č. C21323**	Kryt zámku zdvihacího madla, **LLH502**N Vložka systému zamykání pro zdvihací madla, **LHC521**	**196** **197**	Kryt zámku zdvihacího madla, **LLH502**N Vložka systému zamykání pro zdvihací madla, **LHC521**	**196** **197**	Kryt zámku zdvihacího madla, **LLHS502**N Vložka systému zamykání pro zdvihací madla, **LHC521**	**197** **197**	Kryt zámku zdvihacího madla, **LLHS502**N Vložka systému zamykání pro zdvihací madla, **LHC521**	**197** **197**
	Krycí deska, MMG. Nutná v případě, že nejsou použity některé výřezy	Kryt zámku zdvihacího madla, **LLH502**N Vložka systému zamykání pro zdvihací madla, **LHC533**	**196** **197**	Kryt zámku zdvihacího madla, **LLH502**N Vložka systému zamykání pro zdvihací madla, **LHC533**	**196** **197**	Kryt zámku zdvihacího madla, **LLHS502**N Vložka systému zamykání pro zdvihací madla, **LHC533**	**197** **197**	Kryt zámku zdvihacího madla, **LLHS502**N Vložka systému zamykání pro zdvihací madla, **LHC533**	**197** **197**

Stojící skříně
Ocelová řada
Příslušenství | Zamykání

Systémy zamykání pro dveře plné výšky

		Ocel, řadové skříně **MCS / MCD** **Potřebné příslušenství**	**Str.**	Ocel, kompaktní skříně **MKS / MKD** **Potřebné příslušenství**	**Str.**	Nerezová ocel, řadové skříně **MCSS / MCDS** **Potřebné příslušenství**	**Str.**	Nerezová ocel, kompaktní skříně **EKSS / EKDS** **Potřebné příslušenství**	**Str.**
ZDVIHACÍ MADLO PRO JEDNOSTRANNOU CYLINDRICKOU VLOŽKU, BEZ VISACÍHO ZÁMKU	**Klíč Ronis č. 2132E**	Kryt zámku zdvihacího madla, **LLH502**N Vložka systému zamykání pro zdvihací madla, **LHC5212132E**	196 197	Kryt zámku zdvihacího madla, **LLH502**N Vložka systému zamykání pro zdvihací madla, **LHC5212132E**	196 197	Kryt zámku zdvihacího madla, **LLHS502**N Vložka systému zamykání pro zdvihací madla, **LHC5212132E**	197 197	Kryt zámku zdvihacího madla, **LLHS502**N Vložka systému zamykání pro zdvihací madla, **LHC5212132E**	197 197
	Klíč Ronis č. 3121E	Kryt zámku zdvihacího madla, **LLH502**N Vložka systému zamykání pro zdvihací madla, **LHC5213121E**	196 197	Kryt zámku zdvihacího madla, **LLH502**N Vložka systému zamykání pro zdvihací madla, **LHC5213121E**	196 197	Kryt zámku zdvihacího madla, **LLHS502**N Vložka systému zamykání pro zdvihací madla, **LHC5213121E**	197 197	Kryt zámku zdvihacího madla, **LLHS502**N Vložka systému zamykání pro zdvihací madla, **LHC5213121E**	197 197
	Adaptér pro cylindrické vložky ASSA Abloy a TrioVing	Kryt zámku zdvihacího madla, **LLH502**N Vložka systému zamykání pro zdvihací madla, **LHC535**	196 197	Kryt zámku zdvihacího madla, **LLH502**N Vložka systému zamykání pro zdvihací madla, **LHC535**	196 197	Kryt zámku zdvihacího madla, **LLHS502**N Vložka systému zamykání pro zdvihací madla, **LHC535**	197 197	Kryt zámku zdvihacího madla, **LLHS502**N Vložka systému zamykání pro zdvihací madla, **LHC535**	197 197
	Adaptér pro jednostranné vložky Ronis	Kryt zámku zdvihacího madla, **LLH502**N Vložka systému zamykání pro zdvihací madla, **LHC534**	196 197	Kryt zámku zdvihacího madla, **LLH502**N Vložka systému zamykání pro zdvihací madla, **LHC534**	196 197	Kryt zámku zdvihacího madla, **LLHS502**N Vložka systému zamykání pro zdvihací madla, **LHC534**	197 197	Kryt zámku zdvihacího madla, **LLHS502**N Vložka systému zamykání pro zdvihací madla, **LHC534**	197 197
	Na vyžádání jsou k dispozici jiná čísla klíčů	Kryt zámku zdvihacího madla, **LLH502**N Vložka systému zamykání pro zdvihací madla, **LHCXXX**	196 197	Kryt zámku zdvihacího madla, **LLH502**N Vložka systému zamykání pro zdvihací madla, **LHCXXX**	196 197	Kryt zámku zdvihacího madla, **LLHS502**N Vložka systému zamykání pro zdvihací madla, **LHCXXX**	197 197	Kryt zámku zdvihacího madla, **LLHS502**N Vložka systému zamykání pro zdvihací madla, **LHCXXX**	197 197
ZDVIHACÍ MADLO PRO JEDNOSTRANNOU CYLINDRICKOU VLOŽKU, VISACÍ ZÁMEK	**Klíč Ronis č. C21323**	Kryt zámku zdvihacího madla, **LLH504**N Vložka systému zamykání pro zdvihací madla, **LHC521**	196 197	Kryt zámku zdvihacího madla, **LLH504**N Vložka systému zamykání pro zdvihací madla, **LHC521**	196 197	Kryt zámku zdvihacího madla, **LLH504**N Vložka systému zamykání pro zdvihací madla, **LHC521** * RAL 5013	196 197	Kryt zámku zdvihacího madla, **LLH504**N Vložka systému zamykání pro zdvihací madla, **LHC521** * RAL 5013	196 197
	Cylindrická vložka č. E1 (VW), bez klíče	Kryt zámku zdvihacího madla, **LLH504**N Vložka systému zamykání pro zdvihací madla, **LHC533**	196 197	Kryt zámku zdvihacího madla, **LLH504**N Vložka systému zamykání pro zdvihací madla, **LHC533**	196 197	Kryt zámku zdvihacího madla, **LLH504**N Vložka systému zamykání pro zdvihací madla, **LHC533** * RAL 5013	196 197	Kryt zámku zdvihacího madla, **LLH504**N Vložka systému zamykání pro zdvihací madla, **LHC533** * RAL 5013	196 197
	Klíč Ronis č. C2132E	Kryt zámku zdvihacího madla, **LLH504**N Vložka systému zamykání pro zdvihací madla, **LHC5212132E**	196 197	Kryt zámku zdvihacího madla, **LLH504**N Vložka systému zamykání pro zdvihací madla, **LHC5212132E**	196 197	Kryt zámku zdvihacího madla, **LLH504**N Vložka systému zamykání pro zdvihací madla, **LHC5212132E** * RAL 5013	196 197	Kryt zámku zdvihacího madla, **LLH504**N Vložka systému zamykání pro zdvihací madla, **LHC5212132E** * RAL 5013	196 197
	Klíč Ronis č. C3121E	Kryt zámku zdvihacího madla, **LLH504**N Vložka systému zamykání pro zdvihací madla, **LHC5213121E**	196 197	Kryt zámku zdvihacího madla, **LLH504**N Vložka systému zamykání pro zdvihací madla, **LHC5213121E**	196 197	Kryt zámku zdvihacího madla, **LLH504**N Vložka systému zamykání pro zdvihací madla, **LHC5213121E** * RAL 5013	196 197	Kryt zámku zdvihacího madla, **LLH504**N Vložka systému zamykání pro zdvihací madla, **LHC5213121E** * RAL 5013	196 197
	Adaptér pro cylindrické vložky ASSA Abloy a TrioVing	Kryt zámku zdvihacího madla, **LLH504**N Vložka systému zamykání pro zdvihací madla, **LHC535**	196 197	Kryt zámku zdvihacího madla, **LLH504**N Vložka systému zamykání pro zdvihací madla, **LHC535**	196 197	Kryt zámku zdvihacího madla, **LLH504**N Vložka systému zamykání pro zdvihací madla, **LHC535** * RAL 5013	196 197	Kryt zámku zdvihacího madla, **LLH504**N Vložka systému zamykání pro zdvihací madla, **LHC535** * RAL 5013	196 197
	Adaptér pro jednostranné vložky Ronis	Kryt zámku zdvihacího madla, **LLH504**N Vložka systému zamykání pro zdvihací madla, **LHC534**	196 197	Kryt zámku zdvihacího madla, **LLH504**N Vložka systému zamykání pro zdvihací madla, **LHC534**	196 197	Kryt zámku zdvihacího madla, **LLH504**N Vložka systému zamykání pro zdvihací madla, **LHC534** * RAL 5013	196 197	Kryt zámku zdvihacího madla, **LLH504**N Vložka systému zamykání pro zdvihací madla, **LHC534** * RAL 5013	196 197
	Na vyžádání jsou k dispozici jiná čísla klíčů	Kryt zámku zdvihacího madla, **LLH504**N Vložka systému zamykání pro zdvihací madla, **LHCXXX**	196 197	Kryt zámku zdvihacího madla, **LLH504**N Vložka systému zamykání pro zdvihací madla, **LHCXXX**	196 197	Kryt zámku zdvihacího madla, **LLH504**N Vložka systému zamykání pro zdvihací madla, **LHCXXX** * RAL 5013	196 197	Kryt zámku zdvihacího madla, **LLH504**N Vložka systému zamykání pro zdvihací madla, **LHCXXX** * RAL 5013	196 197
T-MADLO	**Bez vložky**	T-madlo, **LLTH560CEN**	198	T-madlo, **LLTH560CEN**	198	T-madlo, **LLTH560CEN** * RAL 5013	198	T-madlo, **LLTH560CEN** * RAL 5013	198
	Klíč Ronis č. C21323	T-madlo, **LLTH560**	198	T-madlo, **LLTH560**N	198	T-madlo, **LLTH560**N * RAL 5013	198	T-madlo, **LLTH560**N * RAL 5013	198
	Klíč Ronis č. C2132E	T-madlo, **LLTH5602132EN**	198	T-madlo, **LLTH5602132EN**	198	T-madlo, **LLTH5602132EN** * RAL 5013	198	T-madlo, **LLTH5602132EN** * RAL 5013	198
	Klíč Ronis č. C3121E	T-madlo, **LLTH5603121EN**	198	T-madlo, **LLTH5603121EN**	198	T-madlo, **LLTH5603121EN** * RAL 5013	198	T-madlo, **LLTH5603121EN** * RAL 5013	198
	Klíč Ronis č. C3524E	T-madlo, **LLTH5603524EN**	198	T-madlo, **LLTH5603524EN**	198	T-madlo, **LLTH5603524EN** * RAL 5013	198	T-madlo, **LLTH5603524EN** * RAL 5013	198

Stojící skříně
Ocelová řada
Příslušenství | Zamykání

Systémy zamykání pro částečné dveře		Ocel, řadové skříně		Ocel, kompaktní skříně		Nerezová ocel, řadové skříně		Nerezová ocel, kompaktní skříně	
		MCS / MCD		**MKS / MKD**		**MCSS / MCDS**		**EKSS / EKDS**	
		Potřebné příslušenství	**Str.**	**Potřebné příslušenství**	**Str.**	**Potřebné příslušenství**	**Str.**	**Potřebné příslušenství**	**Str.**
STANDARDNÍ KRYT ZÁMKU	**Vložka, 2bodová rozvorová 3 mm**	*Není nutné další příslušenství*	**N/A**	*Není nutné další příslušenství*	**N/A**	*Není k dispozici*	**N/A**	*Není k dispozici*	**N/A**
	V nabídce společnosti Eldon jsou k dispozici další vložky	Vložky pro standardní zámek, **ALIS**	**328**	Vložky pro standardní zámek, **ALIS**	**328**	*Není k dispozici*	**N/A**	*Není k dispozici*	**N/A**
ZÁMEK NA KLÍČ	**Chromovaný zámek s cylindrickou vložkou, klíč č. M21323**	Zámek na klíč, **ALL508**	**328**	Zámek na klíč, **ALL508**	**328**	*Není k dispozici*	**N/A**	*Není k dispozici*	**N/A**
	Polyamidový zámek s cylindrickou vložkou, klíč č. 5333	Zámek na klíč, **ALL509**	**328**	Zámek na klíč, **ALL509**	**328**	*Není k dispozici*	**N/A**	*Není k dispozici*	**N/A**
	Polyamidový zámek Eldon s cylindrickou vložkou, klíč Ronis č. M21323	Zámek na klíč, **ALL510**N	**328**	Zámek na klíč, **ALL510**N	**328**	*Není k dispozici*	**N/A**	*Není k dispozici*	**N/A**
MADLO	**Plastové madlo**	Madlo, **ALT560**	**329**	Madlo, **ALT560**	**329**	*Není k dispozici*	**N/A**	*Není k dispozici*	**N/A**
	Chromované T madlo s cylindrickým zámkem, klíč č. M21323	Madlo, **ALT561**	**329**	Madlo, **ALT561**	**329**	*Není k dispozici*	**N/A**	*Není k dispozici*	**N/A**
	Chromované madlo s cylindrickým zámkem, klíč č. M21323	Madlo, **ALT562**	**329**	Madlo, **ALT562**	**329**	*Není k dispozici*	**N/A**	*Není k dispozici*	**N/A**
	Plastové madlo s cylindrickým zámkem, klíč 5333	Madlo, **ALT563**	**329**	Madlo, **ALT563**	**329**	*Není k dispozici*	**N/A**	*Není k dispozici*	**N/A**
VISACÍ ZÁMKY	**Kryt visacího zámku pro použití se standardním krytem zámku nebo zámkem na klíč**	Visací zámky, **PLC01**	**329**	Visací zámky, **PLC01**	**329**	*Není k dispozici*	**N/A**	*Není k dispozici*	**N/A**

Stojící skříně
Ocelová řada
Příslušenství | Zamykání

Klíče

		Ocel, řadové skříně **MCS / MCD** **Potřebné příslušenství**	**Str.**	Ocel, kompaktní skříně **MKS / MKD** **Potřebné příslušenství**	**Str.**	Nerezová ocel, řadové skříně **MCSS / MCDS** **Potřebné příslušenství**	**Str.**	Nerezová ocel, kompaktní skříně **EKSS / EKDS** **Potřebné příslušenství**	**Str.**
KLÍČE	**Plastový 2bodový klíč 3 mm**	Klíč, **LSK502**	198	Klíč , **LSK502**	198	Klíč, **LSK502**	198	Klíč, **LSK502**	198
	Kovový 2bodový klíč 3 mm	Klíč, **LSK503**	198	Klíč, **LSK503**	198	Klíč, **LSK503**	198	Klíč, **LSK503**	198
	Kovový 2bodový klíč 5 mm	Klíč, **LSK505**	198	Klíč, **LSK505**	198	Klíč, **LSK505**	198	Klíč, **LSK505**	198
	Kovový čtyřhranný klíč 7 mm	Klíč, **LSK523**	198	Klíč, **LSK523**	198	Klíč, **LSK523**	198	Klíč, **LSK523**	198
	Kovový čtyřhranný klíč 8 mm	Klíč, **LSK524**	198	Klíč, **LSK524**	198	Klíč, **LSK524**	198	Klíč, **LSK524**	198
	Kovový trojhranný klíč 7 mm	Klíč, **LSK526**	198	Klíč, **LSK526**	198	Klíč, **LSK526**	198	Klíč, **LSK526**	198
	Kovový trojhranný klíč 8 mm	Klíč, **LSK527**	198	Klíč, **LSK527**	198	Klíč, **LSK527**	198	Klíč, **LSK527**	198
	Univerzální klíč 2bodový 5 mm, čtyřhranný 8 mm, trojhranný 8 mm a šestihranný adaptér	Univerzální klíč, **LSMK01**	198	Univerzální klíč, **LSMK01**	198	Univerzální klíč, **LSMK01**	198	Univerzální klíč, **LSMK01**	198

Stojící skříně
Ocelová řada
Příslušenství | Zamykání

Vložky, LI

Popis: Vložky pro nahrazení standardní vložky Doppelbart 3 mm ve standardním uzamykatelném krytu.

Materiál: Zamak.

Množství v balení: 1 kus

Popis	Položka č.
Doppelbart 3 mm	LI503
Doppelbart 5 mm	LI505
Čtyřhran 7 mm	LI523
Čtyřhran 8 mm	LI524
Trojhran 7 mm	LI526
Trojhran 8 mm	LI527
Daimler Benz	LI530

Kryt zámku zdvihacího madla, LLH

Popis: Zdvihací madlo pro zámkové/jednostranné vložky LHC.

Materiál: Zamak.

Množství v balení: 1 zdvihací madlo.

Požadavky na montáž: V případě potřeby lze doplnit vložky LHC/poloviční válcové vložky.

Popis	Povrch	Kompatibilní vložky	Položka č.
Bez zamykání na visací zámek	RAL 9005	LHC522 / LHC523 / LHC524 / LHC526 / LHC527 / LHC528 / LHC529 / LHC530 / LHC536	LLH501N
Bez zamykání na visací zámek	RAL 9005	LHC533 / LHC534 / LHC535 / LHC5212132E / LHC5213121E	LLH502N
Se zamykáním na visací zámek	RAL 9005	LHC522 / LHC523 / LHC524 / LHC526 / LHC527 / LHC528 / LHC529 / LHC530 / LHC536	LLH503N
Se zamykáním na visací zámek	RAL 9005	LHC533 / LHC534 / LHC535 / LHC5212132E / LHC5213121E	LLH504

Kryt zámku zdvihacího madla, LLHS

Popis: Zdvihací madlo pro zámkové/jednostranné vložky LHC.

Materiál: Zamak.

Množství v balení: 1 zdvihací madlo.

Požadavky na montáž: V případě potřeby lze doplnit vložky LHC/poloviční válcové vložky.

Popis	Povrch	Kompatibilní vložky	Položka č.
Bez zamykání na visací zámek	Chrome	LHC522 / LHC523 / LHC524 / LHC526 / LHC527 / LHC528 / LHC529 / LHC530 / LHC536	LLHS501N
Bez zamykání na visací zámek	Chrome	LHC533 / LHC534 / LHC535 / LHC5212132E / LHC5213121E	LLHS502N

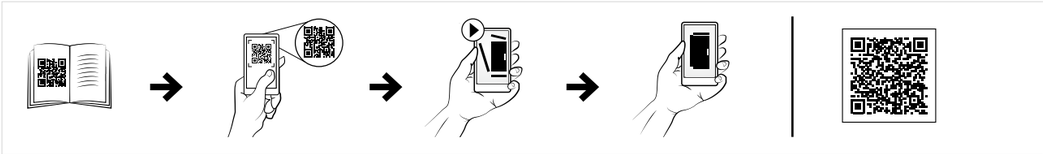

Systém zamykání pro zdvihací madla, LHC

Popis: Profilové polocylindrické vložky. Pro použití ve zdvihacích madlech LHC.

Množství v balení: 1 kus.

Popis	Kompatibilní držadlo	Položka č.
Polocylindrický profil s klíčem Ronis C21323	LLH502N/LLHS502N/LLH504N	LHC521
Kruhový profil s klíčem Ronis C21323	LLH501N/LLHS501N/LLH503N	LHC522
Čtyřhran 7 mm	LLH501N/LLHS501N/LLH503N	LHC523
Čtyřhran 8 mm	LLH501N/LLHS501N/LLH503N	LHC524
Trojhran 7 mm	LLH501N/LLHS501N/LLH503N	LHC526
Trojhran 8 mm	LLH501N/LLHS501N/LLH503N	LHC527
Doppelbart 3 mm	LLH501N/LLHS501N/LLH503N	LHC528
Doppelbart 5 mm	LLH501N/LLHS501N/LLH503N	LHC529
Daimler Benz	LLH501N/LLHS501N/LLH503N	LHC530
Cylindr NºE1 (VW), bez klíče	LLH502N/LLHS502N/LLH504N	LHC533
Adapter pro další polocylindrické vložky (DIN18252)	LLH502N/LLHS502N/LLH504N	LHC534
Adapter pro ASSA ABLOY a Trioving cylindr	LLH502N/LLHS502N/LLH504N	LHC535
Stiskací tlačítko	LLH501N/LLHS501N/LLH503N	LHC536
Polocylindrický profil Ronis klíč 2132E	LLH502N/LLHS502N/LLH504N	LHC5212132E
Polocylindrický profil Ronis klíč 3121E	LLH502N/LLHS502N/LLH504N	LHC5213121E

** Na vyžádání jsou k dispozici jiná čísla klíčů.*
*** Čísla klíčů 333, 1333, EK333 a GX130 jsou shodná.*
**** Pro čtyřhran 8 mm a trojhran 8 mm LSMK je nutné klíč objednat samostatně.*

Stojící skříně
Ocelová řada
Příslušenství | Zamykání

T-madla, LLTH

Popis: T-madlo s cylindrickým zámkem Ronis nebo bez něj.

Materiál: Madlo: plast. Zámek: ocel.

Množství v balení: 1 kus

Popis	Položka č.
Bez vložky	LLTH560CEN
S cylindrickou vložkou Ronis, klíč č. C21323	LLTH560N
S cylindrickou vložkou Ronis, klíč č. 2132E	LLTH5602132EN
S cylindrickou vložkou Ronis, klíč č. 3121E	LLTH5603121EN
S cylindrickou vložkou Ronis, klíč č. 3524E	LLTH5603524EN

Klíče, LSK

Popis: Klíč s logem společnosti nVent HOFFMAN. Praktické provedení s pevným úchopem.

Množství v balení: 1 kus

Popis	Materiál	Položka č.
Dvoubodový 3 mm	Plast	LSK502
Dvoubodový 3 mm	Kov	LSK503
Dvoubodový 5 mm	Kov	LSK505
Čtyřhran 7 mm	Kov	LSK523
Čtyřhran 8 mm	Kov	LSK524
Trojhran 7 mm	Kov	LSK526
Trojhran 8 mm	Kov	LSK527

Univerzální klíč, LSMK

Popis: Univerzální klíč s logem společnosti nVent HOFFMAN s různými klíči na jednotlivých koncích: dvoubodový 5 mm, čtyřhran 8 mm, trojhran 8 mm a standardní šestihranný adaptér pro použití na konce šroubů.

Materiál: Ocel

Množství v balení: 1 kus

Položka č.
LSMK01

Stojící skříně
Ocelová řada
Příslušenství | Zámkový systém

Spojovací systém		Ocel, řadové skříně **MCS / MCD** **Potřebné příslušenství**	**Str.**	Ocel, kompaktní skříně **MKS / MKD** **Potřebné příslušenství**	**Str.**	Nerezová ocel, řadové skříně **MCSS / MCDS** **Potřebné příslušenství**	**Str.**	Nerezová ocel, kompaktní skříně **EKSS / EKDS** **Potřebné příslušenství**	**Str.**
MONTÁŽ PŘÍRUBOVÝM SPOJEM	**Jedna skříň**	Odpojovač pro přírubovou montáž, stojící skříně, **MCF** Sada pro spřažení hlavních dveří, **FMD**	36 202	*Není k dispozici*	**N/A**	*Není k dispozici*	**N/A**	*Není k dispozici*	**N/A**
	Modulární sestava skříní	Odpojovač pro přírubovou montáž, stojící skříně, **MCF** Další přídavné skříně, **MCS** Sada pro spřažení hlavních dveří, **FMD** Systémový ovládací prvek, **FMA*** *Jeden kus na hlavní dveře Spojovací pás, **FMB**** **Jeden kus na vedlejší dveře (stejná šířka) Sada pro spřažení přídavných dveří, **FMS***** ***Jeden kus na vedlejší dveře	36 12 202 202 203 203	*Není k dispozici*	**N/A**	*Není k dispozici*	**N/A**	*Není k dispozici*	**N/A**
ZAMYKÁNÍ DVOU NEBO VÍCE DVEŘÍ	**Modulární sestava skříní**	Hlavní skříň, **MCS/MCD** Přídavné skříně, **MCS/MCD** Systémový ovládací prvek, **FMA*** *Jeden kus na hlavní dveře Spojovací pás, **FMB**** **Jeden kus na vedlejší dveře (stejná šířka) Sada pro spřažení přídavných dveří, **FMS***** ***Jeden kus na vedlejší dveře	12 12 202 203 203	*Není k dispozici*	**N/A**	Hlavní skříň, **MCSS/MCDS** Přídavné skříně, **MCSS/MCDS** Systémový ovládací prvek, **FMA*** *Jeden kus na hlavní dveře Spojovací pás, **FMB**** **Jeden kus na vedlejší dveře (stejná šířka) Sada pro spřažení přídavných dveří, **FMS***** ***Jeden kus na vedlejší dveře	60 60 202 203 203	*Není k dispozici*	**N/A**

Stojící skříně
Ocelová řada
Příslušenství | Zámkový systém

Blokovací sada hlavních dveří, FMD

Popis: Blokuje a uvolňuje hlavní dveře po zapnutí napájení. Univerzální adaptér umožňuje použití ovládacích prvků různé hloubky od všech výrobců bez nutnosti úprav.

Materiál: Pozinkovaná ocel

Množství v balení: 1 kus s montážním materiálem

Položka č.
FMD01

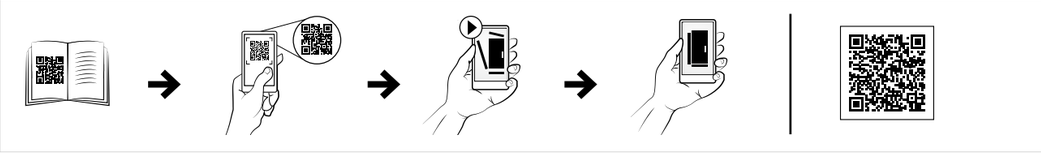

Systémový ovládací prvek, FMA

Popis: Používá se při instalacích více skříní. Aktivuje zamykání vedlejších dveří, když jsou hlavní dveře zavřené. Otevření hlavních dveří.

Materiál: Pozinkovaná ocel

Množství v balení: 1 kus s montážním materiálem

Položka č.
FMA01

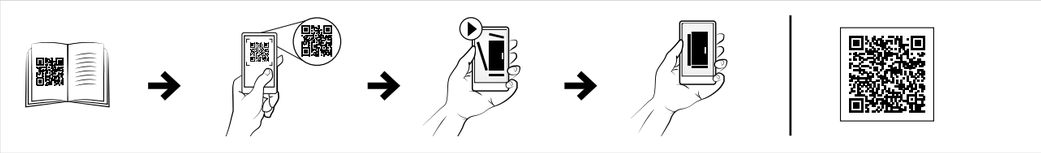

Blokovací táhlo, FMB

Popis: Pro skříně MCF/MCS. Blokovací táhla automaticky propojují všechny vedlejší dveře s hlavními dveřmi. Délka táhla odpovídá šířce dveří skříně.

Materiál: Pozinkovaná ocel

Množství v balení: 5 kusů s montážním materiálem

Š	Položka č.
600	FMB600
800	FMB800
1000	FMB1000
1200	FMB1200

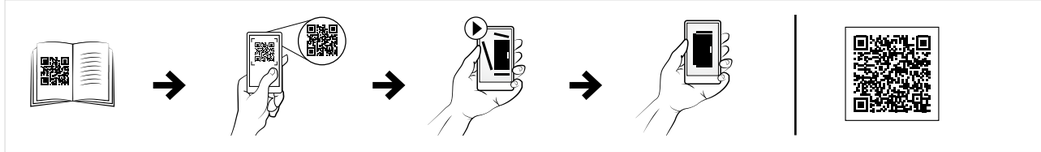

Blokovací sada vedlejších dveří, FMS



Popis: Montuje se k vedlejším dveřím jednodveřových i dvoudveřových skříní. Když jsou zavřené hlavní dveře, vedlejší dveře nelze otvírat. Bezpečnostní funkci lze aktivovat samostatně i v případě, že není nainstalované blokovací zařízení hlavních dveří. Je nutná jedna sada na každé vedlejší dveře.

Materiál: Pozinkovaná ocel

Množství v balení: 1 sada s montážním materiálem

Položka č.
FMS01

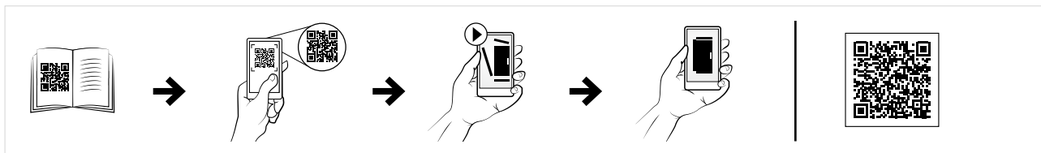

Stojící skříně
Ocelová řada
Příslušenství | Částečné dveře

Částečné dveře		Ocel, řadové skříně **MCS / MCD** **Potřebné příslušenství**	**Str.**	Ocel, kompaktní skříně **MKS / MKD** **Potřebné příslušenství**	**Str.**	Nerezová ocel, řadové skříně **MCSS / MCDS** **Potřebné příslušenství**	**Str.**	Nerezová ocel, kompaktní skříně **EKSS / EKDS** **Potřebné příslušenství**	**Str.**
SVISLÉ ROZDĚLENÍ	**Svislé rozdělení s předním rastrem otvorů**	Svislé přepážky, **CDV**	**206**	Svislé přepážky, **CDV**	**206**	*Není k dispozici*	**N/A**	*Není k dispozici*	**N/A**
	Svislé rozdělení s předním a zadním rastrem otvorů	Svislé přepážky, **CDV** Svislé oddělovací lišty, **VB** Jednodílné Montážní držáky, **VBK**	**206** **115** **115**	Svislé přepážky, **CDV** Svislé oddělovací lišty, **VB** Jednodílné Montážní držáky, **VBK**	**206** **115** **115**	*Není k dispozici*	**N/A**	*Není k dispozici*	**N/A**
	Svislé rozdělení s předním, zadním, horním a dolním rastrem otvorů	Svislé přepážky, **CDV** Svislé oddělovací lišty, **VB** Jednodílné Hloubkové oddělovací lišty, **VBD** Montážní držáky, **VBK**	**206** **115** **115** **115**	Svislé přepážky, **CDV** Svislé oddělovací lišty, **VB** Jednodílné Hloubkové oddělovací lišty, **VBD** Montážní držáky, **VBK**	**206** **115** **115** **115**	*Není k dispozici*	**N/A**	*Není k dispozici*	**N/A**
SVISLÝ SEGMENT S OBYČEJNÝMI HORNÍMI A DOLNÍMI ČELNÍMI PANELY	**Svislý segment s částečnými dveřmi a panely**	Vrchní a spodní panel, **DPC** Konfigurace částečných dveří, **DP** Konfigurace částečných panelů, **DPP** Vodorovné přepážky, **CDH** Počet = počet **DP** + počet **DPP** + 1 * K zakrytí skříně lze použít částečné dveře **DP** a částečné panely **DPP** v různých konfiguracích. Zakrytá plocha je rovna výšce skříně mínus 200 mm.	**207** **208** **209** **206**	Vrchní a spodní panel, **DPC** Konfigurace částečných dveří, **DP** Konfigurace částečných panelů, **DPP** Vodorovné přepážky, **CDHK** Počet = počet **DP** + počet **DPP** + 1 * K zakrytí skříně lze použít částečné dveře **DP** a částečné panely **DPP** v různých konfiguracích. Zakrytá plocha je rovna výšce skříně mínus 200 mm.	**207** **208** **209** **206**	*Není k dispozici*	**N/A**	*Není k dispozici*	**N/A**
	Svislý segment s dveřmi pro kabeláž	Vrchní a spodní panel, **DPC** Dveře kabelového prostoru, **DPA** Výška skříně mínus 200 mm Vodorovné přepážky, **CDH**. 2 ks	**207** **210** **206**	Vrchní a spodní panel, **DPC** Dveře kabelového prostoru, **DPA** Výška skříně mínus 200 mm Vodorovné přepážky, **CDHK**. 2 ks	**207** **210** **206**	*Není k dispozici*	**N/A**	*Není k dispozici*	**N/A**
	Svislý segment s panely pro přípojnice	Svislý čelní panel, **DPB** Celková výška skříně	**210**	Svislý čelní panel, **DPB** Celková výška skříně	**210**	*Není k dispozici*	**N/A**	*Není k dispozici*	**N/A**
SVISLÝ SEGMENT S VENTILAČNÍMI HORNÍMI A DOLNÍMI ČELNÍMI PANELY	**Svislý segment s částečnými dveřmi a panely**	Ventilační vrchní a spodní panel, **DPCV** Konfigurace částečných dveří, **DP** Konfigurace částečných panelů, **DPP** Vodorovné přepážky, **CDH** Počet = počet **DP** + počet **DPP** + 1 * K zakrytí skříně lze použít částečné dveře **DP** a částečné panely **DPP** v různých konfiguracích. Zakrytá plocha je rovna výšce skříně mínus 200 mm.	**207** **208** **209** **206**	Ventilační vrchní a spodní panel, **DPCV** Konfigurace částečných dveří, **DP** Konfigurace částečných panelů, **DPP** Vodorovné přepážky, **CDHK** Počet = počet **DP** + počet **DPP** + 1 * K zakrytí skříně lze použít částečné dveře **DP** a částečné panely **DPP** v různých konfiguracích. Zakrytá plocha je rovna výšce skříně mínus 200 mm.	**207** **208** **209** **206**	*Není k dispozici*	**N/A**	*Není k dispozici*	**N/A**
	Svislý segment s dveřmi pro kabeláž	Ventilační vrchní a spodní panel, **DPCV** Dveře kabelového prostoru, **DPA** Výška skříně mínus 200 mm Vodorovné přepážky, **CDH**. 2 ks	**207** **210** **206**	Ventilační vrchní a spodní panel, **DPCV** Dveře kabelového prostoru, **DPA** Výška skříně mínus 200 mm Vodorovné přepážky, **CDHK**. 2 ks	**207** **210** **206**	*Není k dispozici*	**N/A**	*Není k dispozici*	**N/A**
	Svislý segment s panely pro přípojnice	Svislý čelní panel, **DPB** Celková výška skříně	**210**	Svislý čelní panel, **DPB** Celková výška skříně	**210**	*Není k dispozici*	**N/A**	*Není k dispozici*	**N/A**

Stojící skříně
Ocelová řada
Příslušenství | Částečné dveře

Svislé přepážky, CDV

Popis: Profil je shodný s rámem skříně a zajišťuje svislé rozdělení skříně s osazenými částečnými dveřmi nebo panely. Možnost montáže v kroku po 200 mm.

Materiál: Přední profil: Ocel 2 mm. Vnitřní profil: Pozinkovaná ocel, 1,75 mm.

Povrch: Strukturovaný práškový lak RAL 7035.

Množství v balení: 1 sada profilů s montážním příslušenstvím.

Pro skříň	
V	**Objednací číslo**
1800	CDV1800R5
2000	CDV2000R5
2200	CDV2200R5

Vodorovné přepážky, CDH

Popis: Slouží k vodorovnému rozdělení skříně s osazenými částečnými dveřmi nebo panely. Montuje se do vnějšího rastru otvorů kombinovatelných stojacích skříní z měkké oceli.

Materiál: Pozinkovaná ocel, 2 mm.

Požadavky na montáž: Počet ks CDH = počet dveří DP a/nebo panelů DPP + 1.

Množství v balení: 2 profily s montážním vybavením.

Š	Objednací číslo
400	CDH400
600	CDH600
800	CDH800

Vodorovné přepážky, CDHK

Popis: Slouží k vodorovnému rozdělení skříně. Umožňuje montáž do otvorového rastru kompaktních stojacích skříní z měkké oceli.

Materiál: Pozinkovaná ocel, 2 mm.

Požadavky na montáž: Počet ks CDH = počet dveří DP a/nebo panelů DPP + 1.

Množství v balení: 2 profily s montážním vybavením.

Š	Objednací číslo
400	CDHK400
600	CDHK600
800	CDHK800

Vrchní a spodní panely, DPC

Popis: Slouží k zakrytí volných míst na vrchní a spodní straně. Používá se v kombinaci s vodorovnými přepážkami CDH/CDHK, částečnými dveřmi DP, částečnými panely DPP a dveřmi kabelového prostoru DPA.

Materiál: Ocelový plech, 1,75 mm

Povrch: Strukturovaný práškový lak RAL 7035.

Ochrana: Splňuje stupeň krytí IP 44. Pro stupeň IP 21 dodáváno bez těsnění.

Požadavky na montáž: Panel DPC zakryje 200 mm výšky skříně. Při použití skříně o výšce 2000 mm s panelem DPC tedy zbývá 1800 mm na částečné dveře/panely.

Množství v balení: Vrchní a spodní panel s montážním příslušenstvím.

Pro skříň		
V	**Š**	**Objednací číslo**
100+70	400	DPC0714R5
100+70	600	DPC0716R5
100+70	800	DPC0718R5

Ventilační vrchní a spodní panely, DPCV

Popis: Slouží k zakrytí volných míst na vrchní a spodní straně. Ventilační štěrbiny umožňují účinnější odvod tepla ve skříních rozvaděčů. Používá se v kombinaci s vodorovnými přepážkami CDH/CDHK, částečnými dveřmi DP, částečnými panely DPP a dveřmi kabelového prostoru DPA.

Materiál: Ocelový plech, 1,75 mm

Povrch: Strukturovaný práškový lak RAL 7035.

Ochrana: Splňuje stupeň krytí IP 20.

Požadavky na montáž: Panel DPCV zakryje 200 mm výšky skříně. Při použití skříně o výšce 2000 mm s panelem DPCV tedy zbývá 1800 mm na částečné dveře/panely.

Množství v balení: 2 panely s montážním vybavením

Pro skříň			
Š	**Výška vrchní části**	**Výška spodní části**	**Objednací číslo**
400	70	100	DPCV0714R5
600	70	100	DPCV0716R5
800	70	100	DPCV0718R5

Stojící skříně
Ocelová řada
Příslušenství | Částečné dveře

Částečné dveře, DP

Popis: Slouží k rozdělení čela skříně do sekcí pomocí kombinace s vodorovnou přepážkou CDH/CHDK. Opatřeno dvoubodovým zámkem 3 mm (do výšky 400 mm jeden zámek, při větší výšce 2 zámky).

Materiál: Ocelový plech, 1.75 mm.

Povrch: Strukturovaný práškový lak RAL 7035.

Ochrana: Splňuje stupeň krytí IP 44.

Množství v balení: 1 dveře s panty, zámky a montážním příslušenstvím.

Požadavky na montáž: Pro rámy MC nutno doplnit CDH, pro rámy MK nutno doplnit CDHK. Použijte DPC/DPCV pro střešní a boční zákryty.

Pro skříň		
V	**Š**	**Objednací číslo**
150	400	DP01504R5
150	600	DP01506R5
150	800	DP01508R5
200	400	DP02004R5
200	600	DP02006R5
200	800	DP02008R5
250	400	DP02504R5
250	600	DP02506R5
250	800	DP02508R5
300	400	DP03004R5
300	600	DP03006R5
300	800	DP03008R5
400	400	DP04004R5
400	600	DP04006R5
400	800	DP04008R5
500	400	DP05004R5
500	600	DP05006R5
500	800	DP05008R5
600	400	DP06004R5
600	600	DP06006R5
600	800	DP06008R5
800	600	DP08006R5
800	800	DP08008R5
1000	600	DP10006R5
1000	800	DP10008R5
1200	600	DP12006R5
1200	800	DP12008R5

Částečné panely, DPP



Popis: Slouží k rozdělení čela skříně do sekcí pomocí kombinace s vodorovnou přepážkou CDH/CHDK, pokud nejsou osazeny žádné dveře.

Materiál: Ocelový plech, 1,75 mm

Povrch: Strukturovaný práškový lak RAL 7035.

Ochrana: Splňuje stupeň krytí IP 44.

Množství v balení: 1 panel s montážním příslušenstvím.

Požadavky na montáž: Pro rámy MC nutno doplnit CDH, pro rámy MK nutno doplnit CDHK. Pro vrchní a spodní panely nutno použít DPC/DPCV.

V	Š	Objednací číslo
100	400	DPP01004R5
100	600	DPP01006R5
100	800	DPP01008R5
150	400	DPP01504R5
150	600	DPP01506R5
150	800	DPP01508R5
200	400	DPP02004R5
200	600	DPP02006R5
200	800	DPP02008R5
250	400	DPP02504R5
250	600	DPP02506R5
250	800	DPP02508R5
300	400	DPP03004R5
300	600	DPP03006R5
300	800	DPP03008R5
400	400	DPP04004R5
400	600	DPP04006R5
400	800	DPP04008R5

Stojící skříně
Ocelová řada
Příslušenství | Částečné dveře

Dveře kabelového prostoru, DPA

Popis: Slouží k uzavření svislé kabelové sekce. Pro použití v kombinaci s CDV. K uzavření čela jsou nutné vrchní a spodní panely DPC/DPCV.

Materiál: Ocelový plech, 2 mm.

Povrch: Strukturovaný práškový lak RAL 7035.

Ochrana: Splňuje stupeň krytí IP 44.

Požadavky na montáž: Pro rámy MC nutno doplnit CDH, pro rámy MK nutno doplnit CDHK.

Množství v balení: 1 dveře s panty vybavené táhlovými uzávěry s oboustrannou 3 mm vložkou.

V	Š	Objednací číslo
1600	400	DPA1604R5
1600	600	DPA1606R5
1800	400	DPA1804R5
1800	600	DPA1806R5
2000	400	DPA2004R5
2000	600	DPA2006R5

Svislý čelní panel, DPB

Popis: Slouží k zakrytí svislého otvoru přípojnice. Pro použití v kombinaci s CDV.

Materiál: Ocelový plech, 2 mm

Povrch: Strukturovaný práškový lak RAL 7035.

Ochrana: Splňuje stupeň krytí IP 44.

Množství v balení: 1 panel s montážním příslušenstvím.

Pro skříň		
V	**Š**	**Objednací číslo**
1800	200	DPB18002R5
2000	200	DPB20002R5
2200	200	DPB22002R5

Částečné dveře pro monitor, DPM

Popis: Pro monitor o velikosti 14"–21". Při použití v kombinaci s nosičem klávesnice na pantech DPK umožňuje instalaci počítače do stojací skříně. Zbývající prostor je vyplněn vrchními a spodními panely DPC a částečnými dveřmi DP.

Materiál: Ocelový plech 1,75 mm, zorné pole: bezpečnostní sklo 4 mm.

Povrch: Strukturovaný práškový lak RAL 7035.

Ochrana: Splňuje stupeň krytí IP 44.

Množství v balení: 1 dveře s panty a dvoubodovým rozvorovým zámkem 3 mm.

Požadavky na montáž: Pro použití v kombinaci s nosičem klávesnice DPK. Doporučuje se použít v kombinaci s CDH, aby mezi panely nahoře/dole nebyly mezery.

V	Š	Počet zámků	Objednací číslo
500	600	2	DPM0506R5
600	600	2	DPM0606R5

Nosič klávesnice na pantech, DPK

Popis: Vodorovný nosič klávesnice na pantech s boční posuvnou podložkou pod myš (vlevo nebo vpravo). Opatřeno opěrkou pro ruce. Když je nosič vyklopen, je skříň chráněna uzavřenou komorou proti vnikání prachu.

Materiál: Ocelový plech, 1,75 mm

Povrch: Strukturovaný práškový lak RAL 7035.

Ochrana: Splňuje stupeň krytí IP 44.

Velikosti: Max. výška klávesnice 50 mm, šířka 470 mm, hloubka 185 mm.

Množství v balení: 1 dveře s panty, zámek, držák klávesnice, podložka pod myš a montážní příslušenství.

V	Š	Objednací číslo
250	600	DPK06R5

Stojící skříně
Ocelová řada
Příslušenství | Spojování a zvedání

Modulární montáž skříní

		Ocel, řadové skříně **MCS / MCD** **Potřebné příslušenství**	**Str.**	Ocel, kompaktní skříně **MKS / MKD** **Potřebné příslušenství**	**Str.**	Nerezová ocel, řadové skříně **MCSS / MCDS** **Potřebné příslušenství**	**Str.**	Nerezová ocel, kompaktní skříně **EKSS / EKDS** **Potřebné příslušenství**	**Str.**
MODULÁRNÍ MONTÁŽ ZÁDY K SOBĚ	**Jednoduchá vnitřní modulární montáž, bez zdvihání**	Vnitřní držáky pro modulární montáž, **CCI** Boční zákryty, **SPM**	**215** **214**	*Není k dispozici*	**N/A**	Vnitřní držáky pro modulární montáž, **CCI** Boční zákryty z nerezové oceli, **SPMS**	**215** **215**	*Není k dispozici*	**N/A**
	Jednoduchá vnější modulární montáž, bez zdvihání *1	Vnější držáky pro modulární montáž, **CCE** Boční zákryty, **SPM**	**216** **214**	*Není k dispozici*	**N/A**	*Není k dispozici*	**N/A**	*Není k dispozici*	**N/A**
	Jednoduchá vnější modulární montáž s konfigurací s malými částečnými dveřmi, bez zdvihání *1	Vnější držáky pro modulární montáž, **CCE**. 3 ks Krátké vnější držáky pro modulární montáž, **CCEH**. 3 ks Boční zákryty, **SPM**	**216** **217** **214**	*Není k dispozici*	**N/A**	*Není k dispozici*	**N/A**	*Není k dispozici*	**N/A**
	Vnitřní modulární montáž, pokud je nutné sestavu zdvihat *2	Vnitřní držáky pro modulární montáž, **CCI** Držáky pro modulární rohovou montáž, **CCM** Boční zákryty, **SPM**	**215** **216** **214**	*Není k dispozici*	**N/A**	Vnitřní držáky pro modulární montáž, **CCI** Držáky pro modulární rohovou montáž, **CCM** Boční zákryty z nerezové oceli, **SPMS**	**215** **216** **215**	*Není k dispozici*	**N/A**
	Vnější modulární montáž s možností zdvihání sestavy *1 *2	Vnější držáky pro modulární montáž, **CCE** Držáky pro modulární rohovou montáž, **CCM** Boční zákryty, **SPM**	**216** **216** **214**	*Není k dispozici*	**N/A**	*Není k dispozici*	**N/A**	*Není k dispozici*	**N/A**

*1 Pro instalaci konzol pro modulární montáž je nutné odstranit zadní panel a dveře skříně
*2 Výplňovou desku **MPF** je nutné posunout ze zadní krajní polohy o 75 mm vpřed

MODULÁRNÍ MONTÁŽ V HLOUBCE	**Zády k sobě**	Sada pro hloubkovou modulární montáž, **CJDN** Boční zákryty, **SPM** Jeden kus na každou skříň	**217** **214**	Sada pro hloubkovou modulární montáž, **CJDN**	**217**	*Není k dispozici*	**N/A**	*Není k dispozici*	**N/A**
MODULÁRNÍ ROHOVÁ MONTÁŽ	**Dvě řady skříní o stejné nebo různé hloubce**	V rohu dvou řad skříní je nutné použít kombinovatelnou skříň **MCS**, jejíž rozměr strany je shodný s příslušnou stranou jedné řady a rozměr čela nebo zad je shodný s rozměrem strany druhé řady. Sada pro modulární rohovou montáž, **CJDS** Boční zákryty, **SPM**. 1 ks na každou řadu skříní o správné hloubce	**218** **214**	*Není k dispozici*	**N/A**	V rohu dvou řad skříní je nutné použít kombinovatelnou skříň **MCSS**, jejíž rozměr strany je shodný s příslušnou stranou jedné řady a rozměr čela nebo zad je shodný s rozměrem strany druhé řady. Sada pro modulární rohovou montáž, **CJDS** Boční zákryty z nerezové oceli, **SPMS**. 1 ks na každou řadu skříní o správné hloubce	**218** **215**	*Není k dispozici*	**N/A**
DALŠÍ PŘÍSLUŠENSTVÍ	**Oddělení dvou modulárně sestavených skříní (bez zkoušky IP)**	Přepážka, **SPD** Držáky přepážek, **CCJ**	**218** **219**	*Není k dispozici*	**N/A**	Přepážka, **SPDS** Držáky přepážek, **CCJ**	**219** **219**		
	Oddělení dvou modulárně sestavených skříní, IP 43	Přepážka, **SPD** Držáky přepážek, **CCJ** Těsnění přepážky, **SPDG**	**218** **219** **220**	*Není k dispozici*	**N/A**	Přepážka, **SPDS** Držáky přepážek, **CCJ** Těsnění přepážky, **SPDG**	**219** **219** **220**	*Není k dispozici*	**N/A**
	Zdvihání	Zdvihací oka, **LE**. 4 ks na každý spoj skříní Zdvihací zařízení, **LC**. 2 ks na každý spoj skříní	**220** **221**	*Není k dispozici*	**N/A**	Zdvihací oka, **LE**. 4 ks na každý spoj skříní Zdvihací zařízení, **LC**. 2 ks na každý spoj skříní	**220** **221**	*Není k dispozici*	**N/A**

Stojící skříně
Ocelová řada
Příslušenství | Spojování a zvedání

Boční zákryty, SPM



Popis: Snadná montáž, kterou zvládne jeden člověk Jednodílné polyuretanové těsnění, upevnění 8 šrouby. Lze nahradit bočními dveřmi DS.

Materiál: Ocelový plech, 1.5 mm.

Povrch: Strukturovaný práškový lak RAL 7035.

Ochrana: IP 55 | TYPE 12, 13 v kombinaci s MCS. IP 66 | TYPE 4, 12, 13 v kombinaci s MCS-HP.

Množství v balení: 2 panely s montážním vybavením.

Pro skříň		
V	**H**	**Objednací číslo**
1100	600	SPM1106R5
1400	600	SPM1406R5
1600	600	SPM1606R5
1800	400	SPM1804R5
1800	500	SPM1805R5
1800	600	SPM1806R5
1800	800	SPM1808R5
2000	400	SPM2004R5
2000	500	SPM2005R5
2000	600	SPM2006R5
2000	800	SPM2008R5
2200	600	SPM2206R5
2200	800	SPM2208R5

Boční zákryty, nerezová ocel, SPMS

Popis: Snadná montáž, kterou zvládne jeden člověk Jednodílné polyuretanové těsnění, upevnění 8 šrouby.

Materiál: Zrnitá nerezová ocel 1.5 mm, AISI 304 / AISI 316L.

Povrch: Broušená nerezová ocel 400.

Ochrana: IP 55 | TYPE 12, 13 v kombinaci s MCSS. IP66 | TYPE 4X, 12, 13 v kombinaci s MCSS-HP.

Množství v balení: 2 panely s montážním vybavením.

Pro skříň		
V	**Š**	**Objednací číslo**
1800	500	SPMS1805
1800	500	SPMS1805-316
2000	600	SPMS2006
2000	600	SPMS2006-316

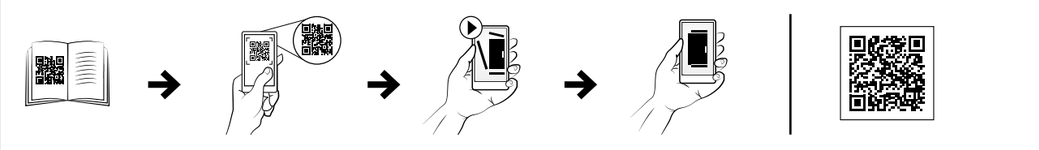

Vnitřní spojovací sada, CCI



Popis: Sada pro rychlé spojení sousedních skříní, která slouží k vyztužení sestavy skříní. Zajišťuje stejné odstupy mezi skříněmi. K instalaci není nutné nářadí.

Materiál: Pozinkovaná ocel, 3 mm.

Množství v balení: 6 držáků s montážním příslušenstvím.

Objednací číslo
CCI06

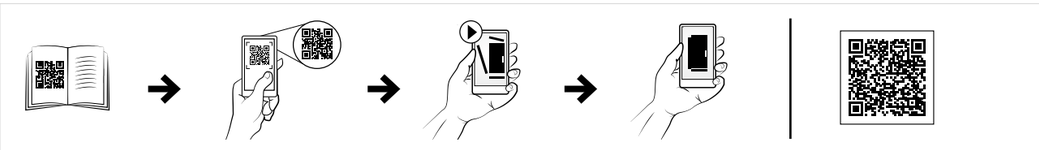

Stojící skříně
Ocelová řada
Příslušenství | Spojování a zvedání

Sada pro vnitřní rohové spojení skříní, CCM

Popis: Zajišťuje dostatečnou pevnost při zdvihání plně zařízených skříní. Lze použít současně s přepážkami SPD.

Materiál: Pozinkovaná ocel, 3 mm.

Množství v balení: 4 držáky s montážním příslušenstvím.

Objednací číslo
CCM04

Vnější konzoly pro modulární montáž, CCE

Popis: Spojky se upevňují do otvoru v perforaci na rámu, které zajišťují stabilní spojení modulárně sestavených skříní pomocí funkce „automatické distanční vložky". Tento způsob modulární montáže skříní má také tu výhodu, že zajišťuje přímý zemní kontakt mezi rámy skříní.

Materiál: Pozinkovaná ocel, 3 mm.

Množství v balení: 6 konzol s montážním příslušenstvím.

Objednací číslo
CCE06

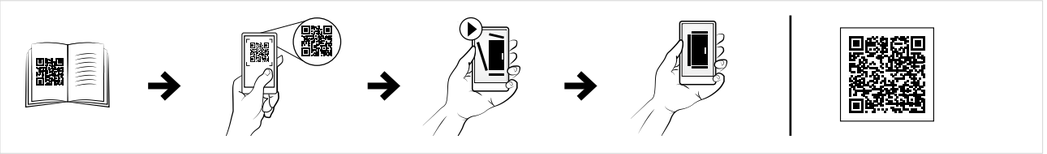

Krátké vnější konzoly pro modulární montáž, CCEH

Popis: Krátké spojky se upevňují do otvoru v perforaci na rámu, které zajišťují stabilní spojení modulárně sestavených skříní pomocí funkce „automatické distanční vložky". Tento způsob modulární montáže skříní má také tu výhodu, že zajišťuje přímý zemní kontakt mezi rámy skříní.

Materiál: Pozinkovaná ocel, 3 mm.

Množství v balení: 6 konzol s montážním materiálem.

Objednací číslo
CCEH06

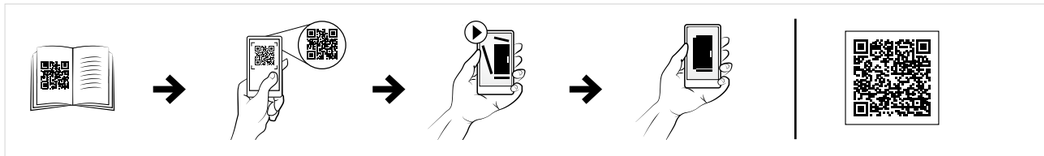

Sada pro hloubkovou modulární montáž, CJDN

Popis: Slouží k modulárnímu sestavení skříní zády k sobě.

Materiál: Kryty z měkké oceli 2 mm. Konzoly z pozinkované oceli 3 mm.

Povrch: RAL 7035.

Ochrana: IP 55

Množství v balení: 1 sada s montážním příslušenstvím.

Pro skříň		
V	Š	Objednací číslo
1800	600	CJDN1806R5
1800	800	CJDN1808R5
1800	1000	CJDN1810R5
2000	600	CJDN2006R5
2000	800	CJDN2008R5
2000	1000	CJDN2010R5
2200	600	CJDN2206R5
2200	800	CJDN2208R5

Stojící skříně
Ocelová řada
Příslušenství | Spojování a zvedání

Sada pro rohovou modulární montáž, CJDS



Popis: Skříně lze spojit dohromady bokem a čelem nebo bok na bok. Stupeň krytí IP tak zůstává zachován.

Materiál: Pozinkovaná ocel, 3 mm.

Množství v balení: 1 sada.

Požadavky na montáž: Při konfigurací v rohu je třeba panty dveří instalovat ve střední části naproti sobě. V rohu je třeba instalovat další skříň o rozměrech odpovídajících hloubce sousedních skříní.

Objednací číslo
CJDS12

Oddělovací deska pro skříně MCS a MCD, SPD

Popis: Pro oddělení dvou modulárně sestavených skříní MCS/MCD.

Materiál: Pozinkovaná ocel, 1,5 mm

Požadavky na montáž: IP 43 | TYPE 1 těsnění může být dosaženo užitím těsnění SPDG. Konzoly CCJ jsou vyžadovány pro montáž SPD do skříní. Pro spojení skříní dohromady použijte konzoly CCM a CCI. Pro stínění EMI musí být použito těsnění SPDEG.

Množství v balení: 1 kus

Pro skříň		
V	H	Objednací číslo
1800	400	SPD1804
1800	500	SPD1805
1800	600	SPD1806
2000	400	SPD2004
2000	500	SPD2005
2000	600	SPD2006
2000	800	SPD2008
2200	600	SPD2206
2200	800	SPD2208

Oddělovací deska pro skříně MCSS, MCDS a ECOM, SPDS

Popis: Oddělení dvou spojených skříní MCSS/MCDS/ECOM.

Materiál: 1.5mm galvanizovaná ocel

Požadavky na montáž: Aby bylo možno dosáhnout IP 43 / TYPE 1 je nutné použít těsnění SPDG. Spojky CCJ ve spojení s těsněním SPDS zajistí stupeň krytí. Lze použít pro spojky CCM a CCI. Pro ochranu EMC je nutno použít těsnění SPDEG.

Množství v balení: 1 kus

Pro skříň		
V	H	Objednací číslo
1800	500	SPDS1805
2000	600	SPDS2006

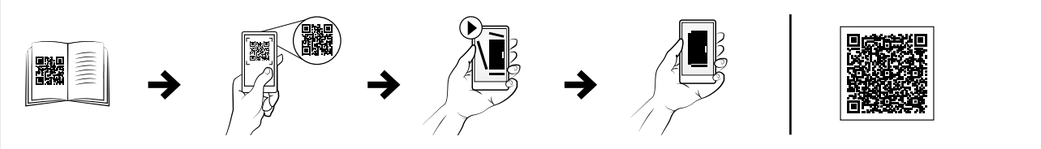

Konzoly přepážek, CCJ

Popis: Montují se přímo k rámu skříně. Pro použití se svislými i vodorovnými profily.

Materiál: Pozinkovaná ocel, 3 mm

Množství v balení: 6 konzol s montážním příslušenstvím

Objednací číslo
CCJ06

Těsnění přepážky, SPDG

Popis: Slouží k zajištění těsnění IP 43 | TYPE 1 v kombinaci s přepážkou SPD/SPDS.

Materiál: Neopren 5x15/20.

Množství v balení: 6 m.

Objednací číslo
SPDG01

Stojící skříně
Ocelová řada
Příslušenství | Spojování a zvedání

Spojovací těsnění pro IP66, HPPG01



Popis: Slouží k zajištění stupně krytí IP 66 | TYPE 4 (4X), 12, 13 těsnění s konfigurací MCS-HP/MCSS-HP v kombinaci s CCI06 a CCM04.

Materiál: EPDM, tloušťka 5 mm.

Množství v balení: 1 podložka kompatibilní s rozměry všech skříní.

Objednací číslo
HPPG01

Zdvihací šrouby s okem, LE

Popis: Montuje se přímo na rohové díly rámu skříně, pokud je nutné zdvihání. Splňuje požadavky normy DIN 580 pro zdvihání. Závit M12.

Maximální zatížení: 3400 N na jedno oko při maximálním úhlu 45°. Dodržujte pokyny pro zdvihání od společnosti nVent HOFFMAN.

Množství v balení: 4 kusů

Materiál	Objednací číslo
Pozinkovaná ocel	LE9304
Nerezová ocel 304	LE9304SS
Nerezová ocel 316L	LE9316SS

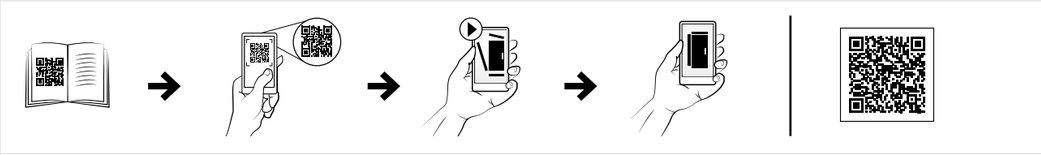

Transportní úhelník, LC



Popis: Slouží k optimálnímu rozložení hmotnosti při zdvihání spojených skříní. Používá se v kombinaci se spojovacími sadami.

Množství v balení: 2 ks s montážním příslušenstvím.

Materiál	Objednací číslo
Pozinkovaná ocel	LC02
Nerezová ocel 316L	LC02-316

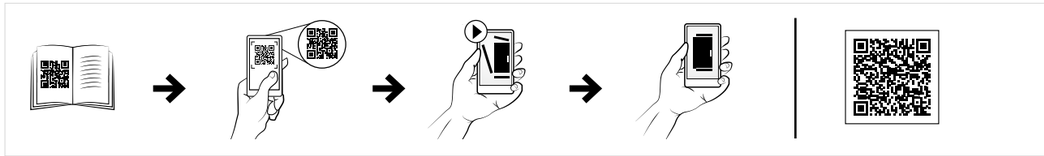

Zdvihací sada, MCUK

Popis: Pro zdvihání skříně spolu s vrchním rámem kabeláže MCU o výšce 200 mm. Montuje se přímo do rámu skříně, což eliminuje veškeré namáhání MCU. MCU o výšce 300 mm je nutné zdvihat samostatně.

Množství v balení: 4 trny se zdvihacím okem podle předpisů pro zdvihání DIN 580.

Objednací číslo
MCUK04

Stojící skříně
Ocelová řada
Příslušenství | Tepelný

Ventilační strop, CVR

Popis: Zvýšený strop s ventilačními štěrbinami 2,5 mm a filtračním materiálem.
Materiál: Ocelový plech, 1,5 mm Materiál filtru: EU 4 podle normy DIN 24185.
Povrch: Strukturovaný práškový lak RAL 7035.
Tepelná odolnost: 100 °C.
Ochrana: Splňuje stupeň ochrany IP 31 | TYPE 1.
Množství v balení: 1 ks s montážními konzolami a ventilačním filtrem.
Poznámka: Zvětšuje výšku skříně o 40 mm.

Pro skříň		
Š	**H**	**Položka č.**
500	500	CVR0505R5
600	300	CVR0603R5
600	400	CVR0604R5
600	500	CVR0605R5
600	600	CVR0606R5
600	800	CVR0608R5
800	300	CVR0803R5
800	400	CVR0804R5
800	500	CVR0805R5
800	600	CVR0806R5
800	800	CVR0808R5
800	900	CVR0809R5
1000	300	CVR1003R5
1000	400	CVR1004R5
1000	500	CVR1005R5
1000	600	CVR1006R5
1000	800	CVR1008R5
1200	300	CVR1203R5
1200	400	CVR1204R5
1200	500	CVR1205R5
1200	600	CVR1206R5
1200	800	CVR1208R5
1600	400	CVR1604R5
1600	500	CVR1605R5
1600	600	CVR1606R5

Vrchní desky pro ventilátory, CFR

Popis: Pro montáž kombinace 6 ventilátorů DFN nebo krycích desek DFC na nepoužitých otvorech na vrchní straně skříně.
Materiál: Pozinkovaná ocel, 2 mm
Požadavky na montáž: Nutno doplnit ventilační vrchní panel CVR. Použijte ventilátor DFN. Nepoužité otvory je třeba zakrýt panely DFC.
Množství v balení: 1 kus s montážním vybavením

Š	H	Počet výřezů	Položka č.
600	600	6	CFR0606
600	800	6	CFR0608
800	600	6	CFR0806
800	800	6	CFR0808

Větrací ventilátor, DFN

Popis: Dvě verze větracího ventilátoru: DFN01 pro montáž na povrch zespodu, DFN02 pro montáž shora, přičemž proud vzduchu míří vždy vzhůru. K dispozici je pomocný kontakt pro připojení termostatu.
Napětí: 220–240 VAC.
Proudění vzduchu: 160 m³/h.
Výkon větráčku: 19 W
Množství v balení: 1 sada s chrániči prstů a fixačními šrouby.
Poznámka: Pro snadné připojení použijte sadu pro zapojení DFN61.

Popis	Položka č.
Vnitřní montáž	DFN01
Horní montáž	DFN02

Nepoužité větrací otvory lze uzavřít krycími deskami DFC.

Připojovací sada, DFN61

Popis: Připojovací sada pro připojení max. 6 ventilátorů (DFN) 1 termostatu/hygrostatu (ETR/ETF). Termostat nebo hygrostat lze připojit k samostatné svorce instalované ze strany.
Množství v balení: Obsah 1 sady: |- 1 lišta DIN 15 cm |- 1 L-svorkovnice |- 1 N-svorkovnice |- 1 PE-svorkovnice |- 1 volná svorka |- 1 napájecí kabel se zástrčkou Schuko/UTE, 2,5 m |- 6 ks modrých připojovacích kabelů 81 cm |- 6 ks černých připojovacích kabelů 81 cm |- 6 ks žlutozelených připojovacích kabelů 81 cm |- 6 ks samolepicích kabelových patek |- 8 fixačních šroubů.

Položka č.
DFN61

Krycí deska, DFC

Popis: Krycí deska na nepoužitý otvor pro ventilátor (DFN).
Materiál: Pozinkovaná ocel, 1.5 mm.
Množství v balení: 4 kusy s montážním vybavením.

Položka č.
DFC04

Stojící skříně
Ocelová řada
Příslušenství | Tepelný

Sady distančních vložek, CVK

Popis: Slouží k ventilaci skříně zvýšením jejího vrchního panelu o 15 mm (CVK15) resp. 50 mm (CVK50).

Materiál: Pozinkovaná ocel

Množství v balení: 4 ks s montážním příslušenstvím.

Popis	Položka č.
Zdvihá strop o 15 mm	CVK15
Zdvihá strop o 50 mm	CVK50

Ventilační spodní plechy, CVB

Popis: Lze použít v kombinaci s odvětraným podstavcem PV. 33% odvětrání.

Materiál: Perforovaná pozinkovaná ocel, 1.5 mm.

Množství v balení: 3 kusy, 4 kusy pro D > 600 mm, s montážním materiálem.

Požadavky na montáž: Použijte v kombinaci s odvětranými podstavci PV.

Pro skříň		
Š	H	Položka č.
600	400	CVB0604
600	500	CVB0605
600	600	CVB0606
600	800	CVB0608
800	400	CVB0804
800	500	CVB0805
800	600	CVB0806
800	800	CVB0808
1000	400	CVB1004
1000	500	CVB1005
1000	600	CVB1006
1000	800	CVB1008
1200	600	CVB1206
1200	800	CVB1208

Stojící skříně
Ocelová řada
Příslušenství | Kabeláž

Sekční profil pro vstup kabelů, SCE



Popis: Pro těsnění vstupu kabelů mezi deskami průchodek. Těsní prostor kolem kabelů a vyplňuje mezery, čímž zabraňuje vnikání prachu. Pěnové těsnění je předem osazeno na sekčním profilu, který lze snadno upevnit na spodní desky pomocí nasazovacích úchytů. Alternativa k sadě těsnění spodní desky BG01.

Materiál: Profil z extrudovaného PVC. Těsnění: lepicí pěna o průřezu 30 x 25 mm.

Množství v balení: 1 sada obsahuje 2 nasazovací profily s pěnovým těsněním.

Pro skříň	
Š	Položka č.
600	SCE600
800	SCE800
1000	SCE1000
1200	SCE1200

Pěnová kabelová průchodka a těsnění spodní desky, BG

Popis: Spodní strana skříně je utěsněna pomocí lepicího těsnění upevněného na rámu kolem otvorů na spodní straně skříně. Kabely jsou utěsněny lepicí pěnou mezi spodními deskami. Pružnost a velikost tohoto pěnového těsnění zajišťuje dokonalé utěsnění většiny kabelů.

Množství v balení: Lepicí pěna 1,6 m (30 x 25 mm) a lepicí těsnění 6 m (4,5 x 8 mm). V případě skříně o šířce 1600 mm je nutné objednat 2 sady.

Položka č.
BG01

Vnitřní montážní lišta na kabely, CAB

Popis: Lišta je osazena nad spodními deskami. Je opatřena standardními kabelovými svorkami CAC pro zajištění vstupujících kabelů. Plně nastavitelná hloubka. Při připojení zemnicích kabelů s EMC stíněním k nosné liště zůstává zachován efekt Faradayovy klece a tedy i maximální účinnost EMI stínění.

Materiál: Pozinkovaná ocel, 2 mm

Množství v balení: 2 lišty s montážním příslušenstvím.

Požadavky na montáž: Přidejte svorky CAC podle průměru kabelů.

Pro skříň	
Š	Položka č.
400	CAB400
600	CAB600
800	CAB800
1000	CAB1000
1200	CAB1200

Stojící skříně
Ocelová řada
Příslušenství | Kabeláž

Vnější montážní lišta na kabely, CABP

Popis: Lišta zavěšená pod spodní desky, která maximalizuje využitelný prostor uvnitř skříně. Je opatřena standardními kabelovými svorkami CAC pro zajištění vstupujících kabelů. Plně nastavitelná hloubka. Při připojení zemnicích kabelů s EMC stíněním k nosné liště zůstává zachován efekt Faradayovy klece a tedy i maximální účinnost EMI stínění.

Materiál: Pozinkovaná ocel, 2 mm

Množství v balení: 2 lišty s montážním příslušenstvím. Pro šířku 1200 mm, 4 lišty s montážním příslušenstvím.

Požadavky na montáž: Přidejte svorky CAC podle průměru kabelu.

Pro skříň	
Š	**Položka č.**
400	CABP400
500	CABP500
600	CABP600
800	CABP800
1000	CABP1000
1200	CABP1200

Kabelové svorky, CAC

Popis: Slouží k mechanickému zajištění kabelů na montážních lištách CAB a CABP. Drží kabel v požadované poloze a nesou jeho váhu.

Materiál: Pozinkovaná ocel.

Množství v balení: 25 svorek.

Požadavky na montáž: Nutno přidat CAB/CABP pro montáž kabelových svorek CAC.

Velikost	Položka č.
06-12	CAC0612
10-14	CAC1014
12-16	CAC1216
14-18	CAC1418
18-22	CAC1822
22-26	CAC2226
26-30	CAC2630
30-34	CAC3034
34-38	CAC3438
38-42	CAC3842
42-46	CAC4246
58-64	CAC5864

Dělená spodní deska z nerezové oceli, CBPS



Popis: Instaluje se na místo standardní jednodílné spodní desky, kde umožňuje přímý vstup kabelu. Abyste dosáhli dokonalého těsnění kolem kabelů, použijte těsnicí sadu BG01.

Materiál: Jemnozrnná nerezová ocel AISI 304 / AISI 316L.

Spodní desky: 1.5 mm.

Povrch: Broušená nerezová ocel 400.

Množství v balení: 1 sada dvoudílné spodní desky.

Pro skříň		
Š	**H**	**Položka č.**
600	400	CBPS0640
600	400	CBPS0640-316
600	500	CBPS0650
600	500	CBPS0650-316
600	600	CBPS0660
600	600	CBPS0660-316
800	400	CBPS0840
800	400	CBPS0840-316
800	500	CBPS0850
800	500	CBPS0850-316
800	600	CBPS0860
800	600	CBPS0860-316
1000	400	CBPS1040
1000	400	CBPS1040-316
1000	500	CBPS1050
1000	500	CBPS1050-316
1000	600	CBPS1060
1000	600	CBPS1060-316

U skříní o šířce 1200 mm a 1600 mm použijte 2 x 600 mm nebo 2 x 800 mm široké spodní desky.

Zvýšené boční dveře, DNSR

Popis: Kryt o šířce 200 mm s kabelovými vstupy na horní a dolní straně. Dodává se s jedním těsnicím panelem a těsněním. Rastr otvorů je stejný jako na rámu skříně pro montáž kabelových lišt.

Materiál: 2 mm.

Povrch: Strukturovaný práškový lak RAL 7035.

Ochrana: Splňuje stupeň ochrany IP 33 | TYPE 1 v kombinaci s přípojnou deskou mm a těsněním SPDG01. Volitelný rám dveří.

Požadavky na montáž: Pro montáž konektorů a oddělení boční přihrádky je nutné doplnit přepážku SPD nebo kompletační desku MM.

Množství v balení: 1 kus s montážním vybavením.

Pro skříň		
V	**H**	**Položka č.**
2000	500	DNSR2005R5
2000	600	DNSR2006R5

Stojící skříně
Ocelová řada
Příslušenství | Kabeláž

Kompletační desky, MM

Popis: Spojovací deska mezi dvěma skříněmi nebo pro použití v kombinaci se zvýšenými bočními dveřmi (DNSR). Rastr otvorů pro 24pinové konektory. S krycími deskami MMG lze upravit pro 16pinové konektory.

Materiál: Pozinkovaná ocel, 2 mm

Množství v balení: 1 kus

Požadavky na montáž: Nutno doplnit CCJ12. Pro zakrytí a ochranu zapojení je nutné doplnit zvýšené boční dveře DNSR. Na nepoužité výřezy nebo pro úpravu pro konektory různých velikosti je nutné použít krycí desky MMG.

Pro skříň		
V	H	Položka č.
1800	500	MM1805
1800	600	MM1806
2000	500	MM2005
2000	600	MM2006

Krycí desky, MMG



Popis: Slouží k zakrytí nepoužitých výřezů pro konektory v kompletační desce MM nebo ke konverzi 16pinových konektorů tak, aby bylo možné použít konektory obou typů.

Materiál: Pozinkovaná ocel, 2 mm

Množství v balení: Potřebná množství jsou uvedena v tabulce. Včetně montážního příslušenství a těsnění.

Popis	Velikost	Množství v balení	Položka č.
Krycí deska	16 pin	20	MMG16
Krycí deska	24 pin	20	MMG24
Adaptérová deska	4 x 16 pin	1	MMG0416
Adaptérová deska	24 - 16 pin	4	MMG2416
Krycí deska	4 x 24 pin	1	MMG4024

Přední/zadní vrchní rámy, MCU

Popis: Pro vstup a vedení kabelu nebo pro instalaci systému na rozvod elektrické energie. Upevnění k horní části skříně čtyřmi šrouby M12. K dispozici ve výškách 200 mm a 300 mm. Vrchní desku skříně CCR lze použít k uzavření horní části. Pro zdvihání je nutná konstrukce MCU vysoká 200 mm se samostatnou zdvihací sadou skříně MCUK. MCU o výšce 300 mm je nutné zdvihat samostatně.

Boční zákryty: MCUP se dodává jako příslušenství.

Materiál: Rám z 1,75mm ocelového plechu, panely z 1,35mm ocelového plechu.

Povrch: Strukturovaný práškový lak RAL 7035.

Ochrana: Splňuje stupeň krytí IP 41.

Množství v balení: 1 kus s předními a zadními panely včetně montážního příslušenství (bez vrchní desky).

Pro skříň			
V	Š	H	Položka č.
200	400	600	MCU2046R5
200	600	500	MCU2065R5
200	600	600	MCU2066R5
200	800	500	MCU2085R5
200	800	600	MCU2086R5
200	1000	500	MCU2105R5
200	1000	600	MCU2106R5
200	1200	500	MCU2125R5
200	1200	600	MCU2126R5
300	600	600	MCU3066R5
300	800	600	MCU3086R5
300	1000	600	MCU3106R5
300	1200	600	MCU3126R5

Boční vrchní rámy, MCUP

Popis: Pro zakrytí boků vrchního rámu kabeláže MCU. Upevnění pomocí 4 šroubů.

Materiál: Ocelový plech, 1,35 mm.

Povrch: Strukturovaný práškový lak RAL 7035.

Množství v balení: 2 panely s montážním vybavením.

Pro skříň		
V	H	Položka č.
200	500	MCUP205R5
200	600	MCUP206R5
300	600	MCUP306R5
300	800	MCUP308R5

Přední/zadní spodní rámy, PCU

Popis: Pro upevnění a vedení kabelů nebo montáž přípojnice. Stejný rastr otvorů jako u rámu skříně umožňuje montáž veškerého souvisejícího příslušenství (např. CLPF, CLPK atd.). Upevnění k základě skříně šrouby M12 (součástí dodávky). Standardní výška 300 mm (výška 200 mm dostupná pouze na požádání).

Materiál: Rám z 1,75mm ocelového plechu, panely z 1,35mm ocelového plechu.

Povrch: Strukturovaný práškový lak RAL 7035.

Ochrana: Splňuje stupeň ochrany IP 41 | TYPE 1.

Požadavky na montáž: Přídavné boční zákryty PCUP pro uzavření boků.

Množství v balení: 1 kus s předními a zadními krycími deskami s montážním příslušenstvím.

Pro skříň			
V	**Š**	**H**	**Položka č.**
300	400	600	PCU3046R5
300	400	800	PCU3048R5
300	600	600	PCU3066R5
300	600	800	PCU3068R5
300	800	600	PCU3086R5
300	800	800	PCU3088R5
300	1000	600	PCU3106R5
300	1000	800	PCU3108R5
300	1200	600	PCU3126R5
300	1200	800	PCU3128R5

Boční zákryty, PCUP

Popis: Pro zakrytí boků spodního rámu kabeláže PCU. Upevnění pomocí 4 šroubů.

Materiál: Ocelový plech, 1,35 mm.

Povrch: Strukturovaný práškový lak RAL 7035.

Množství v balení: 2 panely s montážním vybavením.

Pro skříň		
V	**H**	**Položka č.**
300	600	PCUP306R5
300	800	PCUP308R5

Zemnicí kabely, ECFA

Popis: Pro uzemnění mezi kovovými částmi.

Materiál: Měděný drát 6 mm² (žlutozelený).

Množství v balení: 10 kusů.

Požadavky na montáž: Je nutné doplnit připojovací sadu ECF pro upevnění kabelu k lakovanému rámu.

Délka	Velikost připojení	Položka č.
220 mm	M6 / M8	ECFA220
300 mm	M8 / M8	ECFA300

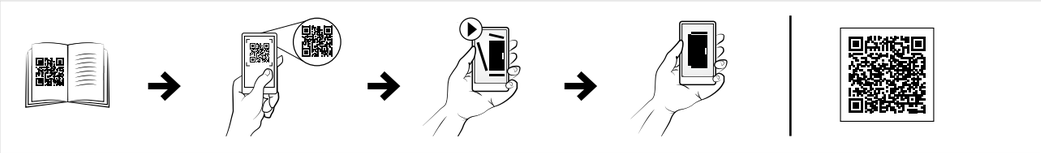

Zemnicí pásek, ECFE

Popis: Pro uzemnění a vyrovnání potenciálů mezi panely, díly a rámem skříně.

Délka: 300 mm.

Materiál: Elektrolyticky pocínovaný měděný vodič 0.15 mm.

Provozní teplota: Až 105 ºC.

Množství v balení: 10 kusů.

Požadavky na montáž: Nutno doplnit ochrannou sadu ECF pro upevnění pásku k lakovanému rámu.

Plocha příčného řezu	Průměr otvorů	Proud (A)	Položka č.
16 mm²	8.5	120 A	ECFE1630
25 mm²	10.5	150 A	ECFE2530

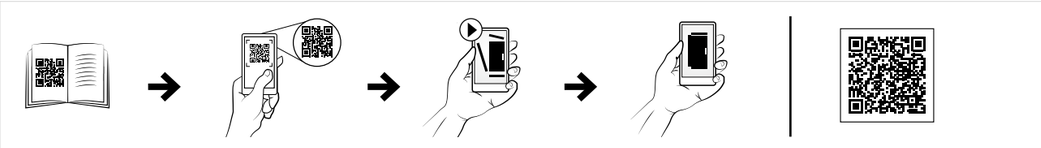

Stojící skříně
Ocelová řada
Příslušenství | Uzemnění

Zemnicí přípojky pro rámy, ECF



Popis: Zemnicí přípojky pro upevnění zemnicích pásků a kabelů k rámu skříně.

Množství v balení: 10 sad.

Velikost šroubu	Položka č.
M6	ECF06
M8	ECF08

Zemnicí kabely pro panely, ECP

Popis: Zemnicí přípojka pro montáž zemnicích pásků a kabelů k panelům, montážním deskám a profilům.

Množství v balení: 10 sad.

Velikost šroubu	Položka č.
M6	ECP06
M8	ECP08

Centrální zemnicí bod, ECFP



Popis: Zajišťuje zemnicí kontaktní plochu na vodorovných nebo svislých profilech rámu. Slouží k vytvoření pevného zemnícího bodu s více přípojkami.

Materiál: Galvanizovaná ocel.

Množství v balení: 3 centrální zemnicí body s montážním příslušenstvím. Montážní sada M8 pro tři otvory přibalena.

Položka č.
ECFP08

Stojící skříně
Ocelová řada
Příslušenství | Ochrana

Ochranný kryt ventilátoru, EFCS

Popis: Poskytuje dodatečnou ochranu ventilátorů filtru před proniknutím vody ve venkovním nebo vlhkém prostředí. Ohýbaný se švovými sváry. (Nutné opracování).

Materiál: 1.5 mm nerezová ocel AISI 304 / AISI 316L.

Povrch: Broušená nerezová ocel 400.

Množství v balení: 1 kus s montážním vybavením

Pro skříň				
V	Š	H	Vhodné pro větráčky	Položka č.
275	175	100	EF100 / EF200	EFCS20
375	275	100	EF250 / EF300	EFCS25-30
450	350	100	EF500 / EF700	EFCS50-60
275	175	100	EF100 / EF200	EFCS20-316
375	275	100	EF250 / EF300	EFCS25-30-316
450	350	100	EF500 / EF700	EFCS50-60-316

Dešťový kryt, MSST

Popis: Montuje se jako doplňková ochrana na skříně z nerezové oceli. Střecha je mírně nakloněná a je vybavená okapem.

Materiál: 1,5mm nerezová ocel AISI 304 / AISI 316L.

Povrch: Broušená nerezová ocel 400.

Pro skříň		
Š	H	Položka č.
600	400	MSST0640
600	400	MSST0640-316
600	500	MSST0650
600	500	MSST0650-316
600	600	MSST0660
600	600	MSST0660-316
800	400	MSST0840
800	400	MSST0840-316
800	500	MSST0850
800	500	MSST0850-316
800	600	MSST0860
800	600	MSST0860-316
1000	400	MSST1040
1000	400	MSST1040-316
1000	500	MSST1050
1000	500	MSST1050-316
1000	600	MSST1060
1000	600	MSST1060-316
1200	400	MSST1240
1200	400	MSST1240-316
1200	500	MSST1250
1200	500	MSST1250-316
1200	600	MSST1260
1200	600	MSST1260-316
1600	400	MSST1640
1600	400	MSST1640-316

Samostatně stojící skříně
Hliníková řada | Hliník
Dvojitá stěna, kombinovatelná | ECOM

IP 66 | TYPE 4X, 12, 13 | IK 10

Materiál:
Hliník ALMg3. Dveře: 2 mm. Zadní panel: 2 mm. Dešťový kryt: 2 mm. Spodní deska: 2 mm.

Konstrukce:
Broušená nerezová ocel AISI 304L Rám: 1.5 mm. Obrácené otevřené profily se švovými sváry a 25 mm roztečí kanálůování podle normy DIN 43660.

Dveře:
Dvojité, vybavené horním a dolním ventilačním otvorem, umožňují proudění vzduchu. Přimontované pomocí skrytých pantů umožňujících pravé i levé otevírání.

Zadní panel:
Dvojitý, vybavený horním a dolním ventilačním otvorem, umožňuje proudění vzduchu. Upevňuje se zevnitř. Možnost záměny za zadní dveře.

Kryt proti dešti:
Nakloněný dešťový kryt s integrovaný dešťovým žlábkem a ventilačními kanály po obvodu.

Boční zákryty:
Dodávány jako příslušenství.

Spodní desky:
Jednolitá spodní deska s vstřikovaným polyuretanovým těsněním pro zajištění maximální těsnosti.

Zámek:
4bodové táhlové uzávěry Nezasahuje do vnitřního prostoru skříně. Standardní zdvihací klika s bezpečnostním zámkem.

Uzemnění:
Interní panely jsou uzemněny prostřednictvím kování a jsou vybaveny samostatným zemnicím svorníkem.

Povrch:
Strukturovaný práškový lak RAL 7035, 100% polyester.

Ochrana:
Splňuje krytí IP 66 | TYPE 4X, 12, 13 | IK 10, když je namontována spodní deska.

Schválení:
GOST. Odolnost vůči klimatickým změnám a chemicky aktivním látkám v souladu se směrnicí EN61969-3 „Mechanické konstrukce pro elektronické vybavení. Venkovní skříně".

Dodávka:
Rám je osazen dveřmi se zvedací klikou, zadním panelem, dešťovým krytem. Dodávka obsahuje také zemnicí šrouby. Zboží je dodáváno na paletách, jejichž šířka odpovídá šířce skříně, aby nebylo nutné odstranění. Všechny obalové materiály jsou recyklovatelné. Montážní panel a boční zákryty nejsou součásti standardní dodávky.

CE

IP 66 | TYPE 4X, 12, 13 | IK 10

Bez upevňovací desky

Rozměry skříně			
V	Š	H	Položka č.
1600	600	600	ECOM16066
1600	800	600	ECOM16086
1800	600	600	ECOM18066
1800	800	600	ECOM18086
2000	600	600	ECOM20066
2000	800	600	ECOM20086

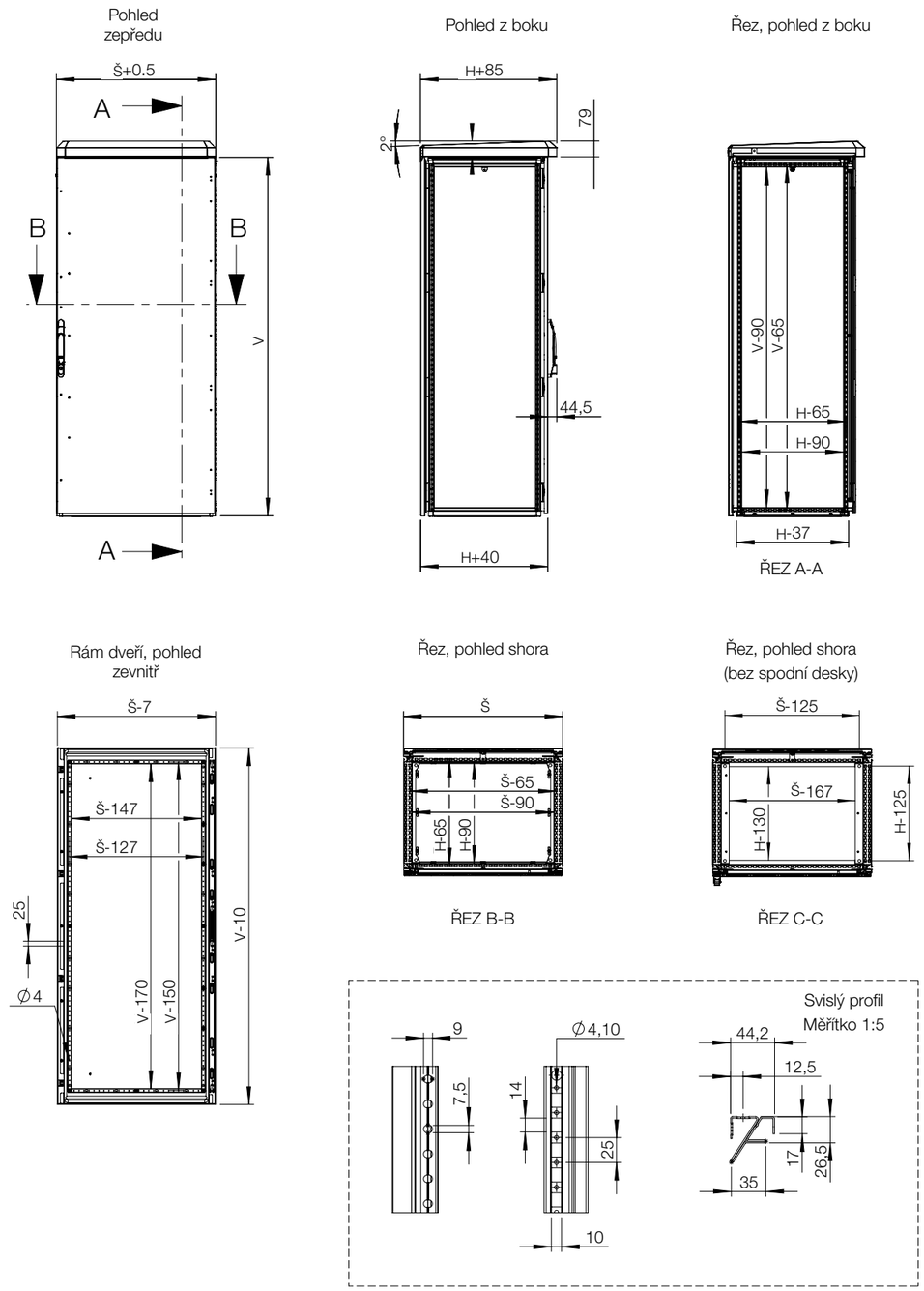

Samostatně stojící skříně
Hliníková řada | Hliník
Dvojitá stěna, kompaktní | EKOM

IP 66 | TYPE 4X, 12, 13 | IK 10

Materiál:
Hliník AlMg3. Rám: 2 mm. Dveře: 2 mm. Zadní panel: 2 mm. Dešťový kryt: 2 mm. Dvojitá stěna: 2 mm.

Tělo:
Monolitické tělo skříně Integrované hloubkové profily s roztečí kanálůování umožňujícím nastavení hloubky montážního panelu. Rám ve verzi s více dveřmi je prostřednictvím vertikálních rozdělovačů rozdělen na jednotlivé moduly.

Dveře:
Dvojité, vybavené horním a dolním ventilačním otvorem, umožňují proudění vzduchu. Přimontované pomocí skrytých pantů umožňujících pravé i levé otevírání. Verze s více dveřmi je vybavena samostatnými zamykatelnými dveřmi.

Zadní panel:
Upevňuje se zevnitř. Možnost záměny za zadní dveře.

Dvojitá stěna:
Zadní a boční dvojité stěny vybavené horním a dolním ventilačním otvorem, umožňují proudění vzduchu.

Kryt proti dešti:
Nakloněný dešťový kryt s integrovaný dešťovým žlábkem a ventilačními kanály po obvodu.

Zámek:
Vícebodové táhlové uzávěry Standardní otočná klika s bezpečnostním zámkem.

Spodní desky:
Dodáváno jako příslušenství.

Uzemnění:
Všechny panely jsou uzemněny prostřednictvím kování a jsou vybaveny samostatným zemnicím svorníkem.

Povrch:
Strukturovaný práškový lak RAL 7035, 100% polyester.

Ochrana:
Splňuje krytí IP 66 | TYPE 4X, 12, 13 | IK 10, když je namontována spodní deska.

Schválení:
GOST. Odolnost vůči klimatickým změnám a chemicky aktivním látkám v souladu se směrnicí EN61969-3 „Mechanické konstrukce pro elektronické vybavení. Venkovní skříně".

Dodávka:
Rám je osazen dveřmi s otočnou klikou, zadním panelem, dešťovým krytem a dvojitými stěnami. Dodávka obsahuje také zemnicí šrouby. Zboží je dodáváno na paletách, jejichž šířka odpovídá šířce skříně, aby nebylo nutné odstranění. Všechny obalové materiály jsou recyklovatelné. Montážní panel a spodní plechy nejsou součástí standardní dodávky.

IP 66 | TYPE 4X, 12, 13 | IK 10

Bez upevňovací desky / spodní desky

Rozměry skříně				
V	Š	H	Počet dvířek	Položka č.
1200	600	600	1	EKOM12066
1200	800	600	1	EKOM12086
1200	1200	600	2	EKOM12126
1400	600	600	1	EKOM14066
1400	800	600	1	EKOM14086
1400	1800	500	3	EKOM14185

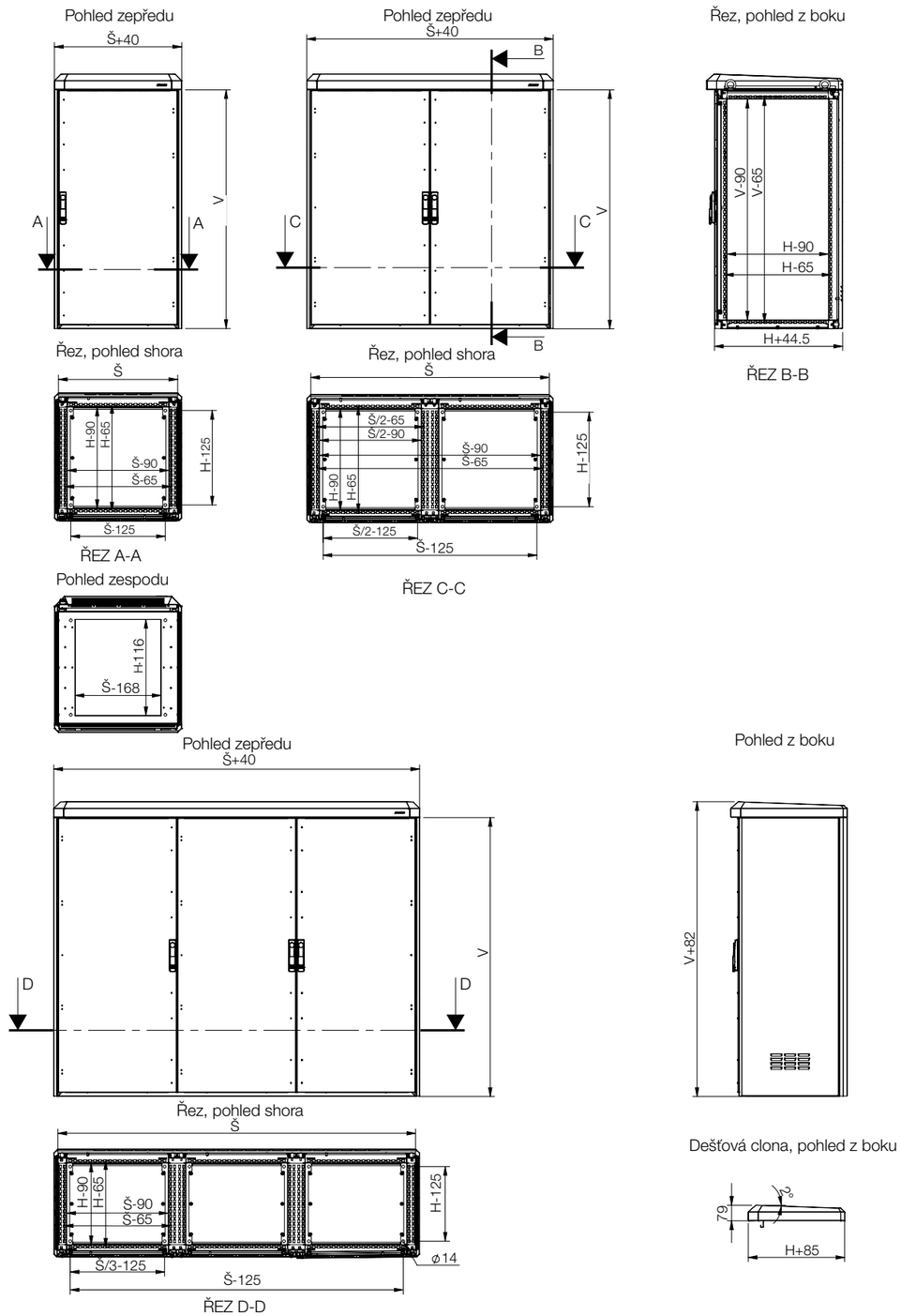

Samostatně stojící skříně
Hliníková řada | Hliník
Jednoduchá stěna, kompaktní | EKOM-SW

IP 66 | TYPE 4X, 12, 13 | IK 10

Materiál:
Hliník AlMg3. Rám: 2 mm. Dveře: 2 mm. Zadní panel: 2 mm. Dešťový kryt: 2 mm.

Tělo:
Monolitické tělo skříně Integrované hloubkové profily s roztečí kanálůování umožňujícím nastavení hloubky montážního panelu. Rám ve verzi s více dveřmi je prostřednictvím vertikálních rozdělovačů rozdělen na jednotlivé moduly.

Dveře:
Dvojité, vybavené horním a dolním ventilačním otvorem, umožňují proudění vzduchu. Přimontované pomocí skrytých pantů umožňujících pravé i levé otevírání. Verze s více dveřmi je vybavena samostatnými zamykatelnými dveřmi.

Zadní panel:
Upevňuje se zevnitř. Možnost záměny za zadní dveře.

Kryt proti dešti:
Nakloněný dešťový kryt s integrovaný dešťovým žlábkem a ventilačními kanály po obvodu.

Zámek:
Vícebodové táhlové uzávěry Standardní otočná klika s bezpečnostním zámkem.

Spodní desky:
Dodáváno jako příslušenství.

Uzemnění:
Všechny panely jsou uzemněny prostřednictvím kování a jsou vybaveny samostatným zemnicím svorníkem.

Povrch:
Strukturovaný práškový lak RAL 7035, 100% polyester.

Ochrana:
Splňuje krytí IP 66 | TYPE 4X, 12, 13 | IK 10, když je namontována spodní deska.

Schválení:
GOST. Odolnost vůči klimatickým změnám a chemicky aktivním látkám v souladu se směrnicí EN61969-3 „Mechanické konstrukce pro elektronické vybavení. Venkovní skříně".

Dodávka:
Rám je osazen dveřmi s otočnou klikou, zadním panelem, dešťovým krytem. Dodávka obsahuje také zemnicí šrouby. Zboží je dodáváno na paletách, jejichž šířka odpovídá šířce skříně, aby nebylo nutné odstranění. Všechny obalové materiály jsou recyklovatelné. Montážní panel a podlahové plechy nejsou součástí standardní dodávky.

Tabulka rozměrů | EKOM-SW

IP 66 | TYPE 4X, 12, 13 | IK 10

Bez upevňovací desky / spodní desky

Rozměry skříně				
V	Š	H	Počet dvířek	Položka č.
1200	600	400	1	EKOM12064-SW
1200	600	600	1	EKOM12066-SW
1200	800	400	1	EKOM12084-SW
1200	800	600	1	EKOM12086-SW
1200	1200	400	2	EKOM12124-SW
1400	1800	400	3	EKOM14184-SW

Rozměry | EKOM-SW

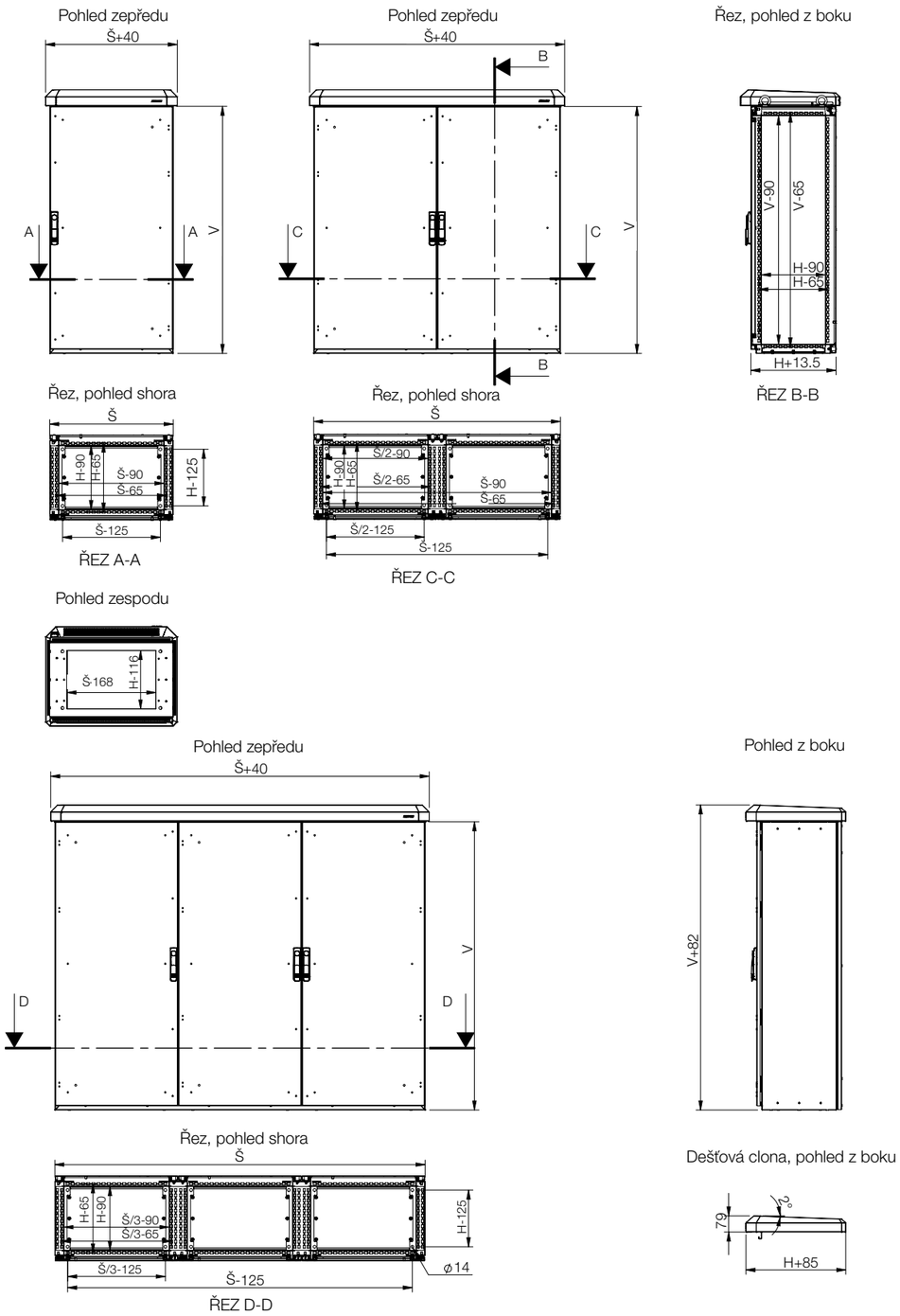

Tabulka pro výběr příslušenství | ECOM



Skříň				Upevnění						
	V	Š	V	Upevňovací deska	Hliníková upevňovací deska	Upevňovací lišta, ve V	Upevňovací lišta, v Š	Upevňovací lišta, v H	Vnější montážní profil, v Š	Vnější montážní profil, v H
ECOM16066	1600	600	600	MP1606	MPAL1606	CLPF1600	CLPF600	CLPF600	CLPO600	CLPO600
ECOM16086	1600	800	600	MP1608	MPAL1608	CLPF1600	CLPF800	CLPF600	CLPO800	CLPO600
ECOM18066	1800	600	600	MP1806	MPAL1806	CLPF1800	CLPF600	CLPF600	CLPO600	CLPO600
ECOM18086	1800	800	600	MP1808	MPAL1808	CLPF1800	CLPF800	CLPF600	CLPO800	CLPO600
ECOM20066	2000	600	600	MP2006	MPAL2006	CLPF2000	CLPF600	CLPF600	CLPO600	CLPO600
ECOM20086	2000	800	600	MP2008	MPAL2008	CLPF2000	CLPF800	CLPF600	CLPO800	CLPO600

Skříň				Upevnění					
	V	Š	V	Nasazovací lišta, v Š	Nasazovací lišta, v H	Upevňovací lišty (19") *	Držáky pro upevnění 19" upevňovacích lišt	Nosné pásy, v H	Nosné pásy, v Š
ECOM16066	1600	600	600	CLPK600	CLPK600	CIP33	CIB600	CB600	CB600
ECOM16086	1600	800	600	CLPK800	CLPK600	CIP33	CIB800	CB600	CB800
ECOM18066	1800	600	600	CLPK600	CLPK600	CIP38	CIB600	CB600	CB600
ECOM18086	1800	800	600	CLPK800	CLPK600	CIP38	CIB800	CB600	CB800
ECOM20066	2000	600	600	CLPK600	CLPK600	CIP42	CIB600	CB600	CB600
ECOM20086	2000	800	600	CLPK800	CLPK600	CIP42	CIB800	CB600	CB800

* Je potřeba CIB, CID nebo CIWR.

Skříň				Úchytka	Kabel	Přehrazení	
	V	Š	V	Podstavec (100 mm výška)	Hliníkové spodní desky	Hliníkové boční panely s dvojitou stěnou	Oddělovací deska *
ECOM16066	1600	600	600	PFAL1066	CBPA066	SPMA1606	-
ECOM16086	1600	800	600	PFAL1086	CBPA086	SPMA1608	-
ECOM18066	1800	600	600	PFAL1066	CBPA066	SPMA1806	-
ECOM18086	1800	800	600	PFAL1086	CBPA086	SPMA1808	-
ECOM20066	2000	600	600	PFAL1066	CBPA066	SPMA2006	SPDS2006
ECOM20086	2000	800	600	PFAL1086	CBPA086	SPMA2008	SPDS2006

* Je potřeba CCJ.

Tabulka pro výběr příslušenství | EKOM



Skříň				Upevnění								
	V	Š	V	Upevňovací deska	Hliníková upevňovací deska	Upevňovací lišta, ve V	Upevňovací lišta, v Š	Upevňovací lišta, v H	Nasazovací lišta, v Š	Nasazovací lišta, v H	Vnější montážní profil, v Š	Vnější montážní profil, v H
EKOM12066	1200	600	600	MP1206	MPAL1206	CLPF1200	CLPF600	CLPF600	CLPK600	CLPK600	CLPO600	CLPO600
EKOM12086	1200	800	600	MP1208	MPAL1208	CLPF1200	CLPF600	CLPF600	CLPK800	CLPK600	CLPO600	CLPO600
EKOM12126	1200	1200	600	2x MP1206	2x MPAL1206	CLPF1200	2x CLPF600	2x CLPF600	2x CLPK600	2x CLPK600	2x CLPO600	2x CLPO600
EKOM14066	1400	600	600	MP1406	MPAL1406	CLPF1400	CLPF600	CLPF600	CLPK600	CLPK600	CLPO600	CLPO600
EKOM14086	1400	800	600	MP1408	MPAL1408	CLPF1400	CLPF800	CLPF600	CLPK800	CLPK600	CLPO800	CLPO600
EKOM14185	1400	1800	500	3x MP1406	3x MPAL1406	CLPF1400	3x CLPF600	CLPF500	3x CLPK600	CLPK500	3x CLPO600	CLPO500

Skříň				Upevnění				Úchytka	Kabel
	V	Š	V	Upevňovací lišty (19") *	Držáky pro upevnění 19" upevňovacích lišt	Nosné pásy, v H	Nosné pásy, v Š	Podstavec (100 mm výška)	Hliníkové spodní desky
EKOM12066	1200	600	600	CIP24	CIB600	CB600	CB600	PFAL1066	CBPA066
EKOM12086	1200	800	600	CIP24	CIB800	CB600	CB800	PFAL1086	CBPA086
EKOM12126	1200	1200	600	CIP24	2x CIB600	2x CB600	2x CB600	PFAL1126	2x CBPA066
EKOM14066	1400	600	600	CIP29	CIB600	CB600	CB600	PFAL1066	CBPA066
EKOM14086	1400	800	600	CIP29	CIB800	CB600	CB800	PFAL1086	CBPA086
EKOM14185	1400	1800	500	CIP29	3x CIB600	CB500	3x CB600	PFAL1185	3x CBPA065

* Je potřeba CIB, CID nebo CIWR.

Tabulka pro výběr příslušenství | EKOM-SW

Skříň				**Upevnění**								
	V	**Š**	**V**	**Upev-ňovací deska**	**Hliníková upevňovací deska**	**Upev-ňovací lišta, ve V**	**Upevňovací lišta, v Š**	**Upev-ňovací lišta, v H**	**Na-sazovací lišta, v Š**	**Na-sazovací lišta, v H**	**Vnější montážní profil, v Š**	**Vnější montážní profil, v H**
EKOM12064-SW	1200	600	400	MP1206	MPAL1206	CLPF1200	CLPF600	CLPF400	CLPK600	CLPK400	CLPO600	CLPO400
EKOM12066-SW	1200	600	600	MP1206	MPAL1206	CLPF1200	CLPF600	CLPF600	CLPK600	CLPK600	CLPO600	CLPO600
EKOM12084-SW	1200	800	400	MP1208	MPAL1208	CLPF1200	CLPF800	CLPF400	CLPK800	CLPK400	CLPO800	CLPO400
EKOM12086-SW	1200	800	600	MP1208	MPAL1208	CLPF1200	CLPF800	CLPF600	CLPK800	CLPK600	CLPO800	CLPO600
EKOM12124-SW	1200	1200	400	2x MP1206	2x MPAL1206	CLPF1200	2x CLPF600	CLPF400	2x CLPK600	CLPK400	2x CLPO600	CLPO400
EKOM14184-SW	1400	1800	400	3x MP1406	3x MPAL1406	CLPF1400	3x CLPF600	CLPF400	3x CLPK600	CLPK400	3x CLPO600	CLPO400

Skříň				**Upevnění**				**Úchytka**	**Kabel**	
	V	**Š**	**V**	**Upevňovací lišty (19") ***	**Držáky pro upevnění 19" upevňovacích lišt**	**Nosné pásy, v H**	**Nosné pásy, v Š**	**Podstavec (100 mm výška)**	**Hliníkové spodní desky**	
EKOM12064-SW	1200	600	400	CIP24	CIB600	CB400	CB600	PFAL1064	CBPA064	
EKOM12066-SW	1200	600	600	CIP24	CIB600	CB600	CB600	PFAL1066	CBPA066	
EKOM12084-SW	1200	800	400	CIP24	CIB800	CB400	CB800	PFAL1084	CBPA084	
EKOM12086-SW	1200	800	600	CIP24	CIB800	CB600	CB800	PFAL1086	CBPA086	
EKOM12124-SW	1200	1200	400	CIP24	2x CIB600	CB400	2x CB600	PFAL1124	2x CBPA064	
EKOM14184-SW	1400	1800	400	CIP29	3x CIB600	CB400	3x CB600	PFAL1184	3x CBPA064	

* Je potřeba CIB, CID nebo CIWR.

Stojící skříně
Hliníková řada
Příslušenství

Montážní desky hliníkové, MPAL

Popis: Hliníková montážní deska. Sadu montážních konzol MPA06 nutno objednat zvlášť. V případě velkého zatížení v prostředí vystaveném vibracím použijte výztužný profil montážní desky MPR a konzoly MPE nebo MPEF.

Materiál: Hliník 3 mm, Al Mg3.

Množství v balení: 1 kus

Pro skříň		**Rozměry upevňovací desky**		
V	**Š**	**v**	**š**	**Položka č.**
1200	600	1094	494	MPAL1206
1200	800	1094	694	MPAL1208
1400	600	1294	494	MPAL1406
1400	800	1294	694	MPAL1408
1600	600	1494	494	MPAL1606
1600	800	1494	694	MPAL1608
1800	600	1694	494	MPAL1806
1800	800	1694	694	MPAL1808
2000	600	1894	494	MPAL2006
2000	800	1894	694	MPAL2008

Hliníkové boční zákryty, SPMA

Popis: Snadná montáž, kterou zvládne jeden člověk Utěsněno pomocí protlačovaného jednodílného polyuretanového těsnění a namontováno pomocí šroubů.

Materiál: Hliník AlMg3.

Povrch: Strukturovaný práškový lak RAL 7035, 100% polyester.

Ochrana: IP 66 | TYPE 4X, 12, 13.

Množství v balení: 2 dvojité boční zákryty s montážním příslušenstvím.

Pro skříň		
V	**H**	**Položka č.**
1600	600	SPMA1606
1800	600	SPMA1806
2000	600	SPMA2006

Hliníkový podstavec, PFAL

Popis: Hliníkový podstavec umožňuje vedení kabeláže bez omezení. Podstavec je tvořen ze dvou bočních profilů s odnímatelným předním a zadním zákrytem.

Materiál: Hliník AlMg3. Profily: 3 mm a panely 2 mm.

Povrch: Polyesterový práškový lak RAL 7035.

Množství v balení: 1 podstavec s montážním materiálem.

Rozměry skříně			
V	**Š**	**H**	**Položka č.**
100	600	400	PFAL1064
100	600	600	PFAL1066
100	800	400	PFAL1084
100	800	600	PFAL1086
100	1200	400	PFAL1124
100	1200	600	PFAL1126
100	1800	400	PFAL1184
100	1800	500	PFAL1185

Poznámka: 1800 mm široký podstavec složený ze dvou částí.

Podstavec k zakopání, PGM

Popis: Podstavec k zakopání o výšce 1000 mm Hloubka vyhloubení: 700–950 mm.

Materiál: Galvanizovaná ocel, 2 mm

Povrch: Polyesterový práškový lak RAL 7035.

Množství v balení: 1 sada podstavec k zakopání.

Pro skříň			
V	**Š**	**H**	**Položka č.**
1000	600	400	PGM10064
1000	600	600	PGM10066
1000	800	400	PGM10084
1000	800	600	PGM10086
1000	1200	400	PGM10124
1000	1200	600	PGM10126
1000	1800	400	PGM10184

Hliníkové podlahové plechy, CBPA

Popis: Jednodílný spodní plech.

Materiál: 2mm hliník AlMg3.

Povrch: Polyesterový práškový lak RAL 7035.

Množství v balení: 1 sada podlahové plechy.

Pro skříň		
Š	**H**	**Položka č.**
600	400	CBPA064
600	500	CBPA065
600	600	CBPA066
800	400	CBPA084
800	600	CBPA086

Poznámka: U skříní o šířce 1200 mm a 1800 mm použijte 2 x 600 mm nebo 3 x 600 mm široké podlahové plechy.

Samostatně stojící skříně
Řada EMC | Galvanizovaná ocel
Jednokřídlé dveře | MCSE

IP 54 | TYPE 12 | IK 10

Materiál:
Rám: Pozinkovaná ocel, 1.5 mm / 1.75 mm. Dveře: Pozinkovaná ocel, 2 mm. Zadní, vrchní a boční zákryty: Pozinkovaná ocel, 1.5 mm. Montážní deska: Galvanizovaná ocel, 3 mm. Podlahové plechy: Galvanizovaná ocel, 1 mm.

Konstrukce:
Obrácené otevřené profily se švovými sváry a 25 mm roztečí kanálůování podle normy DIN 43660. Včetně integrovaných vnějších kanálů.

Dveře:
Přimontované k povrchu pomocí čtyř pantů umožňujících pravé i levé otevírání. Včetně rámu dveří s 25 mm otvorovým rastrem. Těsnění zajišťuje vodivé polyuretanové těsnění EMC.

Zadní panel:
Osazen šrouby Torx M6. Možnost záměny za zadní dveře.

Boční zákryty:
Dodávány jako příslušenství.

Střešní zákryt:
Odnímatelný.

Zámek:
4bodové táhlové uzávěry Nezasahuje do vnitřního prostoru skříně. Standardní oboustranný zámek s 3 mm svorníkem. Standardní vložky, válcové vložky, kliky a kliky ve tvaru T jsou k dispozici jako příslušenství.

Montážní deska:
Dvakrát ohýbaná, zasouvá se na své místo Nastavitelná hloubka v krocích po 25 mm pomocí držáku MPD02 Při dodání skříně je montážní panel upevněn na vnější straně balení.

Spodní desky:
Skládá se ze tří dílů. Pro 4 díly hluboké 800 mm.

Uzemnění:
Všechny panely jsou uzemněny prostřednictvím kování a jsou vybaveny samostatným zemnicím svorníkem.

Povrch:
Strukturovaný práškový lak RAL 7035 pouze na vnější straně.

Ochrana:
IP 54 | TYPE 12 | IK 10.

Dodávka:
Rám s namontovanými dveřmi, zadním panelem, horním panelem, spodním zákrytem, montážním panelem a rámem dveří. Součástí dodávky jsou také zemnicí šrouby a vodivé těsnění EMC. Zboží je dodáváno na paletách, jejichž šířka odpovídá šířce skříně, aby nebylo nutné odstranění. Všechny obalové materiály jsou recyklovatelné.

Poznámka:
K dispozici také v provedení z nerezové oceli (MCSSE).

Tabulka rozměrů | MCSE

IP 54 | TYPE 12 | IK 10

Rozměry skříně			Rozměry upevňovací desky		Použitelná hloubka	
V	Š	H	v	š	h	Položka č.
2000	800	600	1894	694	559	MCSE20086R5
2000	800	800	1894	694	759	MCSE20088R5

Ve verzi EMC jsou na požádání k dispozici všechny standardní rozměry MCS včetně dalších rozměrů. Boční zákryty EMC najdete v SPME.

Rozměry | MCSE

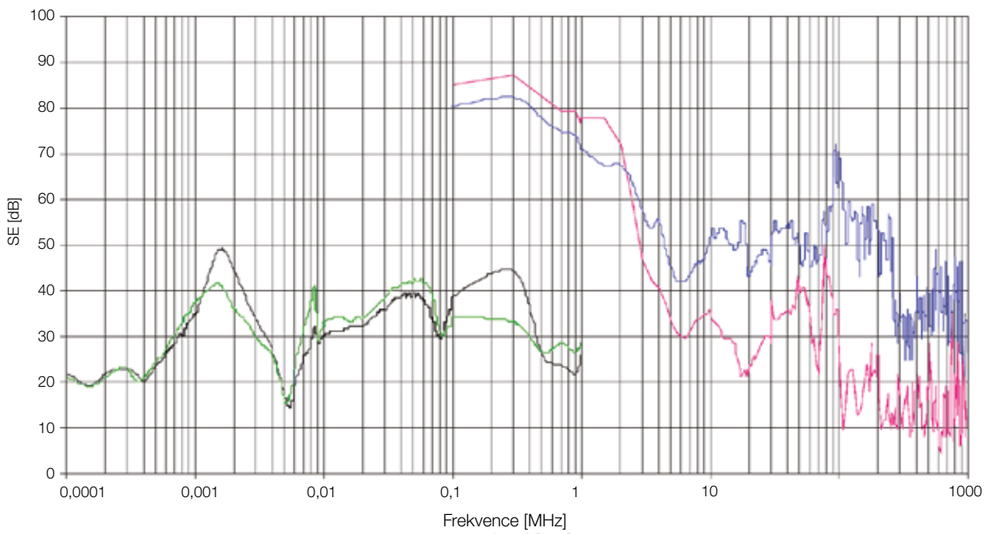

SE: SHIELD EFFECTIVENESS





Stojící skříně
Řada EMC
Příslušenství

Skleněné dveře (61 %), DNGE

Popis: Standardní dveře vybavené čirým sklem umožňujícím pohled do skříně. Dvoubodový zámek 3 mm a rám dveří. Nabízí všechny možnosti zamykacího programu. Těsnění zajišťuje vodivé polyuretanové těsnění EMC. Pro zajištění efektivity EMI se za sklo okna umisťuje síť s procentuální hodnotou vůle 61 %. Pokud nechcete nahrazovat standardní dveře, použijte sadu pantů DNMK.

Materiál: Rám: Pozinkovaná ocel, 2 mm Prosklená plocha: čiré bezpečnostní sklo 3 mm.

Povrch: Strukturovaný práškový lak RAL 7035 pouze na vnější straně.

Ochrana: IP 54 | TYPE 12 | IK 07.

Požadavky na montáž: Pokud dosud nebyly namontovány žádné dveře, použijte sadu DNMK01.

Množství v balení: 1 kus

V	Š	v	š	Položka č.
2000	800	1776	615	DNGE2008R5

Boční zákryty, SPME

Popis: Pro zakrytí boků skříní MCSE. Vybaveno vodivým těsněním poskytujícím ochranu EMC/IP.

Materiál: Pozinkovaná ocel, 1,5 mm

Povrch: Strukturovaný práškový lak RAL 7035 pouze na vnější straně.

Ochrana: IP 54 | TYPE 12.

Množství v balení: 2 panely s montážním vybavením

Pro skříň		
V	**H**	**Položka č.**
2000	600	SPME2006R5
2000	800	SPME2008R5

Další velikosti jsou k dispozici na vyžádání.

Přepážky, SPD EMC

Popis: Oddělují dvě zapuštěné skříně. Pro oddělení EMI je nutné nasadit těsnění SPDEG.

Materiál: Pozinkovaná ocel, 1.5 mm.

Množství v balení: 1 kus.

Požadavky na montáž: Pro upevnění přidejte konzoly CCJ.

Položka č.
SPD2006
SPD2008

Konzoly přepážek, CCJ

Popis: Montují se přímo k rámu skříně. Pro použití se svislými i vodorovnými profily.

Materiál: Pozinkovaná ocel, 3 mm

Množství v balení: 6 konzol s montážním příslušenstvím

Položka č.
CCJ06

Těsnění pro EMC stínění, SPDEG

Popis: Slouží k vytvoření EMC stíněné sekce skříně v kombinaci s přepážkou SPD.

Materiál: Polyuretanová pěna s vodivou vrstvou (UL94HB).

Ochrana: IP 43 | TYPE 1.

Množství v balení: 6 m.

Položka č.
SPDEG01

Stojící skříně
Řada EMC
Příslušenství

Filtrové ventilátory EMC, EFE

Popis: Filtrový ventilátor vhodný pro EMC Speciální síto EMC v kombinaci s kontaktními pásky zajišťují dobrý kontakt s povrchem skříně. Aby došlo ke kontaktu, musí být povrch hrany skříně čistý. Dlouhá životnost.

Schválení: CE, GOST, UR, cUL.

Materiál: Plast, UL 94-V0. Sítko EMC: nerezová ocel, kontaktní pásky.

Množství v balení: 1 ventilátor s filtrem.

230 V AC, 50/60 Hz

Volný průtok vzduchu (m³/h)	EFE+EFAE Proud vzduchu (mÅ³/h)	Filtrační vložka (EN779)	Účinnost filtrace (%)	Životnost L10 (40 °C) (h)	Typ ložiska	Položka č.
61/70	44/52	G4	>90	37.500	Kluzné	EFE200R5
110/125	82/93	G4	>90	37.500	Kluzné	EFE220R5
156/171	116/127	G4	>90	40.000	Kuličkové	EFE250R5
256/292	231/265	G4	>90	40.000	Kuličkové	EFE300R5
480/480	370/370	G3	80-90	40.000	Kuličkové	EFE500R5
640/653	445/445	G3	80-90	40.000	Kuličkové	EFE600R5
845/875	560/625	G3	80-90	40.000	Kuličkové	EFE700R5

230 V AC, 50/60 Hz

Hluk (dB)	IP	Výřez (mm)	Hmotnost (kg)	Připojení	Proud (A)	Výkon (W)	Pojistka (A)	Položka č.
44	54	126,5 x 126,5	0.80	Svorkovnice	0.12/0.18	19/18	6	EFE200R5
40	54	178 x 178	1.05	Svorkovnice	0.12/0.18	19/18	6	EFE220R5
40	54	224 × 224	1.45	Pružinové	0.12/0.10	18/17	6	EFE250R5
42	54	224 × 224	1.90	Pružinové	0.32/0.26	45/39	6	EFE300R5
54	54	292 × 292	3.85	Pružinové	0.35/0.45	80/100	6	EFE500R5
63	54	292 × 292	4.05	Pružinové	0.53/0.72	120/160	6	EFE600R5
66	54	292 × 292	4.50	Pružinové	0.62/0.86	140/197	6	EFE700R5

IP 55 na vyžádání.

Filtr vývodu, EMC, EFAE

Popis: Hodí se pro určité skříně EMC. Aby došlo ke kontaktu, musí být povrch hrany skříně čistý.

Materiál: Plast, UL94-V0. Sítko EMC: nerezová ocel, kontaktní pásky.

Schválení: CE, GOST, UR, cUL.

Ochrana: IP 54.

Množství v balení: 1 filtr s pouzdrem.

Filtrační vložka (EN779)	Účinnost filtrace (%)	Průměr výřezu	Hloubka	Položka č.
G4	>90	126.5 x 126.5	26	EFAE200R5
G4	>90	178 x 178	34	EFAE220R5
G4	>90	224 x 224	38	EFAE250-300R5
G3	>90	292 x 292	39	EFAE500-700R5

IP 55 na vyžádání.

Ventilační podlahové plechy, CVB EMC

Popis: Třídílné podlahové plechy Lze použít v kombinaci s odvětraným podstavcem PV. 33% ventilace.

Materiál: Perforovaná pozinkovaná ocel, 1,5 mm

Množství v balení: 3 kusů s montážním materiálem

Požadavky na montáž: Použijte v kombinaci s odvětranými podstavcl PV.

Pro skříň		
Š	H	Položka č.
800	600	CVB0806
800	800	CVB0808

Kabelový vstup EMC a těsnění spodní desky, BGE

Popis: Spodní strana skříně je utěsněna pomocí lepicího těsnění upevněného na rámu po obvodu spodní desky. Kabely jsou utěsněny lepicí pěnou mezi spodními deskami. Pružnost a velikost tohoto pěnového těsnění zajišťuje dokonalé utěsnění většiny kabelů. Přidaný vodivý materiál zajišťuje dobrý kontakt, který slouží k odstínění elektromagnetického záření.

Množství v balení: 2 m lepicího EMC těsnění pro vstup kabelu. V případě skříně o šířce 1600 mm je nutné objednat 2 sady.

Položka č.
BGE01

Spodní zákryt pro připojení EMC, CBPE



Popis: Nahrazuje dva díly standardních třídílných nebo čtyřdílných spodních zákrytů. Díky kladivovým kuželům lze kabely EMC uzemnit přímo do spodních plechů a zachovat efekt Faradayovy klece.

Materiál: Pozinkovaná ocel, 1,5 mm

Množství v balení: 2 díly s těsněním EMI a montážním příslušenstvím

Pro skříň		
Š	H	Položka č.
600	600	CBPE0606
600	800	CBPE0608
800	600	CBPE0806
800	800	CBPE0808